

Жолсеитова Арайлым Галымбековна

Авторлық бағдарлама
Медиасауаттылық-заман талабы



Түсінік хат

Авторлық бағдарлама оқу жоспарының вариативті бөлігінің оқу бағдарламалары және элективті курстарды әзірлеу және әдістемелік қамтамасыз ет барысында барлық деңгейдегі мемлекеттік жалпыға міндетті стандарттарды басшылыққа ала отырып, «Оқу жоспарының вариативті бөлігінің оқу бағдарламалары мен элективті курстарды сараптамадан өткізу және оларды жаңартылған білім беру мазмұны аясында әдістемелік қамтамасыз ету» туралы ереже ҚР-ң 2007 жылғы 27 шілдедегі №319-III «Білім туралы» Заңына (06.05.2020 жылы енгізілген толықтырулар мен өзгертулер негізінде) сәйкес әзірленді.

Қазіргі демократиялық қоғамда медианың (коммуникация құралдары) қоғамдық пікірді қалыптастырудағы рөлі өте үлкен.

Медианың негізгі міндеті – азаматтарға елде және әлемде болып жатқан оқиғалар жайында ақпарат беру. Қазіргі заманда сауатты адамның оқи алуы, санай алуы және жаза алуы аздық етеді. Әртүрлі медиа мен түрлі ақпараттық арналар арқылы ақпарат келіп түседі. Оқушылардың ақпаратты табу үшін, пайдалы қырынан пайдалану үшін, сыни тұрғыда ойлап-қорыту үшін қабілет-қарымы жетпей жатады. Ол үшін **медиа және ақпараттық сауаттылық** деп аталатын дағдыны мықтап игеру керек.

Біздің өмірімізді ақпараттық және коммуникациялық технологиялардан бөліп қарау мүмкін емес. Медиа сауатты адам болу үшін ақпаратпен және ақпараттық технологиялармен дұрыс жұмыс істеу дағдыларын қалыптастыру керек.

Жаңа ақпараттық технологиялардың ықпалынан коммуникация үрдісі де, адамдардың жүріс-тұрысы да біршама өзгерді. Қазіргі уақытта кез келген адам бұқаралық ақпарат құралдарында және әлеуметтік желілерде контент жасауға қатыса алады, яғни өз бетін- ше ақпарат жазып, оны Интернетке жүктей алады. Бүгінгі таңда ең негізгі ақпарат көзі қызметін жаһандық желі атқарып отыр.

Интернеттің көмегімен:

- Әртүрлі кітапханаларды, анықтамаларды (географиялық, арнайы, мекен-жай және т.б.), сөздіктерді пайдалануға;
- Хабарлама, хаттар, құжаттар, аудио-, фото- және видеоматериалдарды жолдау немесе алуға, соңғы жаңалықтардан хабардар болуға;

- Қашықтан шет тілдерін, информатика және басқа да салаларды меңгеруге;
- Білім саласындағы түрлі викториналарға, олимпиадаларға, конкурстарға, телеконференцияларға, ғылыми бірлестіктерге қатысуға;
- Жеке сайт ашуға;
- Электронды пошта қызметін пайдалануға;
- Компьютерге қажетті пайдалы ақпараттарды, оқу бағдарламаларын жүктеп алуға және т.б. мүмкіндік бар.
- «Интернетте өскен балалар» өздерін ақпарат айдынында еркін сезінеді, дегенмен олар мұғалімнің көмегіне зәру. Педагогтар ақпаратпен дұрыс жұмыс жасауды және өз ойын медиа құралдары арқылы дұрыс жеткізуді үйренуге көмектеседі.

Медиасауаттылық – бейнелерді (образдарды), дыбыстарды және хабарламаларды алу, талдап-сараптау және бағалау қабілеті, сонымен қатар медиа әлемде жеке мақсаттарда дұрыс байланыс орнату қабілеті.

Медиасауаттылыққа мына күзiреттер жатады:

- Эстетикалық және шығармашылық: медиаконтентті зерделеу, жасау және түсіндіру қабілеті. Бұл қабілеттерді оқушылар өз беттерінше медиаконтент жасау арқылы қалыптастыра алады.
- Байланыс және коммуникация: медианың жәрдемімен қарым-қатынас орнату және түрлі медиа рөлдерді жобалай білу қабілеті, яғни ақпарат тұтынушы және ақпарат жеткізуші болып көру. Оқушылар бұған серіктестік орнату және тәжірбиелік тапсырмаларды орындау барысында үйренеді. Байланыс орнату дағдылары өз көзқарастарын білдіруге дағдылануға көмектеседі.
- Сыни ойлау және талдау: медиаформаларды және олардың мазмұнын әртүрлі талдау құралдарының көмегімен түсіну, түсіндіру және бағалау қабілеті.
- Қауіпсіздік: мәселелерді шешу және жағымсыз жағдайлардан аулақ болу. Интернеттегі қауіпсіздік туралы айтар болсақ, адамның жеке өміріне зиян келтіретін контенттен және қауіпті байланыстардан сақ болу керек.
- Медиа және ақпараттық сауаттылық – медианы, бұқаралық ақпарат құралдарын және басқа да ақпарат көздерін (кітапхана, мұрағат, мұражай) тиімді пайдалану қабілеті. Бұл сыни ойлау және өмір бойы оқу, іздену, білім алу дағдыларымен байланысты.

- Бұлар – азаматтық қоғамда белсенді өмір сүріп, әлеуметтену үшін өте қажетті дағдылар.

«Медиасауаттылық» курсы аптасына 1 сағат 8-сынып оқушыларына жылына 34 сағатты қамтиды.

Бағдарлама мақсаты:

оқушылардың бойында коммуникация құралдарын қауіпсіз пайдалануға қажетті құзіреттерді қалыптастыру; өз көзқарасын білдіруге, жеке таны- мын қалыптастыруға, өмір бойы ізденуге, оқуға, жаңа білім алуға машықтануға көмектесу.

Бағдарлама міндеттері:

- Баспасөзде жазылған, теле және радиобағдарламаларда, кинофильмдерде айтылған, интернетте және басқа да ақпарат көздерінде жарияланған ақпаратты зерделеп, талдап-сараптап, сыни бағалап және іріктей алатын болуы керек;
- Әртүрлі коммуникация құралдарындағы хабарламалардың шығу мақсаты мен себептерін түсініп, осыған байланысты сенімді ақпаратты таңдай алулары керек;
- Көпшілікке арналған ақпаратты, сондай-ақ ақпараттық технологиялардың мүмкіндіктерін саналы түрде әрі тиімді пайдалана білулері керек;
- Ақпараттық хабарламаларды әртүрлі формада дайындай алулары қажет;
- Бұқаралық ақпарат құралдары мен медианың рөлін бағалап, олар бетпе-бет келетін қатерлерді түсіне білулері керек.

Авторлық бағдарламаның жүзеге асыру формалары: Жұмыс барысында оқушылар ұсынылған мәліметтер арасынан ең қажеттілерін таңдап алып, қосымша материалдарды жинақтау арқылы курс бойынша құрастырылған тапсырмалар арқылы:

- Өз ойын ашық айта алады;
- Өз іс-әрекетіне қорытынды жасай біледі;
- Шығармашылықпен жұмыс жасайды;

Бағалау формалары: Оқушылардың білім деңгейі алға қойылған мақсат пен жас ерекшеліктеріне қарай бағаланады. Бағалау барысында: материалдың дұрыс әрі сапалы баяндалуын, ұғымдар мен заңдылықтардың толық ашылуын, оқушылардың дербес жауап беруін, материалдың дәлелді баяндалуын, интеллектуалды, жалпы оқуға қатысты және өзіндік икемділік қалыптастырғанын ескеру қажет.

Күтілетін нәтиже:

- көпшілікке арналған ақпараттың жеке тұлғаға, қоғамға, мәдениеттің қалыптасуына ықпалын түсінеді;
- сөз бостандығына жауапкершілікпен қарайды, оның шегін біледі;
- БАҚ таратқан ақпараттың мазмұнын, оқиға мен құбылыстардың берілуін сыни тұрғыда қабылдай алады;
- виртуалды және медиа ортада өзін әдепті, жауапты, салмақты ұстай алады, хабарламалар дайындап, оны бұқаралық ақпарат құрал- дары арқылы тарата алады;
- виртуалды ортада байланыс орнатқанда зиянды немесе біреуді қорлайтын, кемсітетін сөздерді пайдаланбайды;
- көпшілікке арналған тиянақты дайындалған сапалы ақпаратты тапсырыспен жазылған, жалған, асығыс дайындалған, сапасыз ақпараттан ажырата біледі;
- неліктен бір ақпаратты әртүрлі адамның әртүрлі қабылдайтын біледі, түсіндіре алады.

АҚПАРАТТЫҚ-ӘДІСТЕМЕЛІК БӨЛІМ

Авторлық бағдарламада бағалау жүйесінің негізгі мақсаты- білім сапасын арттыру болып табылады. Ал қазіргі заманғы білім сапасы дегеніміз ол білім алушының келешектегі өзінің әртүрлі жеке мәселелерін шешуге керекті, қажетті құзіреттіліктерін қалыптастыратын білім беру нәтижесі.

Әділ әрі жүйелі бағалау арқылы мынадай нәтижеге қол жеткіземіз:

- ✓ Оқушытің тұлғалық бағытын белсенді позицияға бағыттау;
- ✓ Құрылымдық бағалау мен нақтылы бағалаулар арқылы оқушытің еңбегін анықтау;
- ✓ Тұлғаны өзіндік жауапкершілікке, тұғырлы нәтижеге, бағытқа жеткізу;
- ✓ Әртүрлі жұмыстардан алған бағаларды дифференциалдауға болады Білім алушылардың дайындық деңгейі мен өсу динамикасын кез-келген кезеңде анықтау;
- ✓ (Өздік жұмысы, күнделікті баға, үй жұмысы т.б);
- ✓ Оқушытің бағалау жүйесіне толық қанағаттануын аламыз.

Критерийлер	Максималды деңгей
A Білу және түсіну	5
B Зерттеу	4

C	Жоспарлау	4
D	Жоба құру	5
E	Дизайн	3
F	Коммуникация	3
G	Рефлексия	3
Барлығы		27

Оқушылардың білім деңгейлері мына шкала бойынша бағаға айналдырылады:

Ұпай саны	Баға	%
13-0 ұпай	«2»	49%-0%
18-14ұпай	«3»	66%-50%
22-19ұпай	«4»	83%-67%
27-23ұпай	«5»	100%-84%

«Информатика» пәнін оқытудың мақсаты мен міндеттері

Оқушылар істей білуі қажет

Критерий А

Қажетті ақпаратты іздеп табу;

Алынған ақпаратты түсіндіру;

Ақпаратты талдау;

Ақпаратты техника (компьютер) тіліне «аудару»;

Қазіргі қоғамдағы ақпараттың алатын орны және ролін түсіну;

Адам қызметіндегі ақпаратты сақтау, өңдеу және тасымалдау бойынша қарапайым мысалдар келтіру;

Ақпараттың әр түрлі формада берілуін анықтай алу;

Критерий В

Мәселені анықтай алу және гипотеза ұсыну, зерттеу мақсатын анықтау, қорытынды шығару;

Зерттеудің әдіс-тәсілдерін анықтай білу;

Қажетті ақпаратты дұрыс таңдай білу;

Қосымша ақпарат іздей алу және оны өз бетімен мақсатқа жету үшін қолдана алу;

Критерий С

Мәселені шешу жоспарын құру (ресурстар және уақытты қолдану арқылы), өз бетімен сипаттау;

Өз шығармашылық қызметін тиімді жоспарлау және ұйымдастыру;

Критерий D

Компьютермен жұмыс кезінде техника қауіпсіздік ережелерін сақтау;

Бағдарламалық жабдықтардың мүмкіндіктерін тиімді қолдану;

Жұмысты жоспар бойынша орындау;

Жұмысты белгіленген мерзімде орындау;

Берілгендерді дұрыс жинақтау және жазу;

Компьютерде есептер шешу және алынған нәтижелерді талдау;

Есептерді шешу және өз білімдерін жетілдіру үшін жаңа ақпараттық технологияларды қолдана алу;

Берілген үлгіге сәйкес жобаны құру;

Сапалы жоба құру;

Критерий E

Жобаның мүмкін болатын бірнеше нұсқаларын құрастыру;

Өз жобасын берілген үлгіге сәйкес бағалау;

Критерий F

Сәйкес терминдерді қолданып, ғылыми ақпаратты жеткізу;

Өз мысалдарын келтіру және түсіндіру;

Ақпаратты түсінікті түрде көрсету;

Ақпаратты тиімді түрде көрстеу үшін сәйкес технологияларды қолдану;

Компьютер көмегімен берілгендерді іздеу,сақтау, құру, өңдеу және тасымалдау тәсілдерін дұрыс қолдану;

Критерий G

Шешу әдістерін талдау, өз қорытындыларының дұрыстығын дәлелдеу;

Шығармашылық авторлық ойларын түсіндіру,талқылауларға қатысу;

Шығармашылықты талдау жәнебағалау;

Критерий H

Қойылған есепті шешу үшін стандартты емес тәсілдерді қолдану;

Топ мүшелерінің ойларымен бөлісе отырып, команда мүшесі ретінде тиімді жұмыс істеу;

Қызығушылықпен, тәуелсіз және позитивті түрде жұмыс істеу.





Нормативті бөлім
Күнтізбелік тақырыптық жоспар аптасына-1 сағаттан 34 сағат

№	Бөлімдер және тақырыптар атауы	Барлығы (сағат)	Мерзім і
1	Кіріспе	1	
1 БӨЛІМ. «АҚПАРАТ» ЖӘНЕ «МЕДИА»			
2	«Медиа» деген не?	1	
3	«Медиа» сауаттылық	1	
4	Бұқаралық ақпарат құралдарының түрлері	1	
5	Бұқаралық ақпарат құралдарының қазіргі рөлі	1	
6	Ақпараттық соғыстар	1	
7-8	Медиа көмегімен манипуляция жасау	2	
9	Фейк. Фейк емес ақпараттар	1	
10	Ақпаратты сыни қабылдау	1	
11	Ақпараттық «Фастфуд»	1	
12	Жаңа медианың қалыптасуында интернеттің алар орны	1	
13	Бұқаралық ақпарат құралдарының пайдаланылуы	1	
14	Ақпараттың толықтығы. Ақпараттың өзектілігі	1	
2 БӨЛІМ. АҚПАРАТТЫҚ СТАНДАРТТАР ЖӘНЕ ЖАҢА МЕДИА ДӘУІРІНДЕГІ ЭТИКА			
15	Ақпараттық стандарттар	1	
16	Өзін-өзі реттеу механизмдері	1	
17	Журналистика және медиасауаттылық	1	
18	Ақпараттық тағам деп қарастырсақ	1	
19	Ақпараттың адамға әсері	1	
20	Әлеуметтік жарнамалар	1	
21	Менің интернеттегі мүмкіндіктерім	1	
22	Интернет гигиенаның негізгі ережелері	1	
23	Киберқателерден қорғану	1	
3 БӨЛІМ. ӘЛЕУМЕТТІК МЕДИА ЖӘНЕ ИНТЕРНЕТ			
24	Интернет деген не?	1	
25	Интернет тарихы жайында бірер сөз	1	
26	Әлеуметтік медиа: мүмкіндіктер мен қатерлер	1	
27-28	Интернет пен әлеуметтік желілердің қоғамға ықпалы	2	
29-30	Компьютерлік вирус	2	
31-32	Интернет-қауіп-қатерлер	2	
33-34	Қорытынды сабақ	2	

Бөлім:		
Педагогтің аты-жөні		
Күні:		
Сабақ	№1	
Сынып:	Қатысушылар саны: -	Қатыспағандар саны: -
Сабақтың тақырыбы	Кіріспе	
Сабақтың мақсаты		

Сабақтың барысы

Сабақтың кезеңі/ уақыт	Педагогтің әрекеті	Оқушының әрекеті	Бағалау	Ресурстар
Сабақтың басы	Оқушылармен амандасып, түгелдеу. Ынтмақтастық атмосферасын қалыптастыру. Сабақ тақырыбы, мақсатымен таныстырылады.	Оқушылар амандасып, сабаққа назар аударады		

<p>Сабақтың ортасы</p>	<p>Логикалық қызықты тапсырма Берілген сандарға мұқият қараңыз әрбір жолды таңдап, қай сан екенін анықтаңыз «артық».</p> <p>а) 2, 3, 6, 7, 11; б) 18, 12, 3, 29, 45, 28; в) 10, 20, 30, 36, 40, 50; г) 72, 62, 52, 45, 32, 82; д) 24, 29, 22, 37, 25, 28.</p> <p>1-тапсырма Берілген сызбаны толықтыр</p>  <p>Сыйлықтарды тарату үшін Аяз Ата жолға шықты. Ұсынылған графқа қарап, ақиқат емес тұжырымды көрсетіңдер.</p> <p>А) Аяз Ата жолын Н қаласынан бастады Б) Р қаласынан кейін ол П қаласына ұшты В) О және З қалаларының ортасында ол З (үш) қалаға соқты Г) В қаласынан О қаласына ұшып бару</p>	<p>Сұрақтарға жауап береді</p> <p>суретке қарап, зерттеу саласын анықтайды; зерттеу сұрағын жазады; зерттеу сұрағы бойынша пікірін жазады.</p>	<p>Ауызша мадақтау -Жарайсың -Өте жақсы -Жақсы -толықтыр -ойлан т.с.с.</p> <p>Бағдаршам арқылы бағалау жүргізіледі</p> <ul style="list-style-type: none">  Өте жақсы  Жақсы  Орташа 	<p>Оқулық</p> <p>Тірек сызба</p>
-------------------------------	---	--	--	----------------------------------

үшін Аяз Ата тағы 3 (үш) қалаға соқты.

2-тапсырма

Медиа сауаттылық сөзіне класстер құрастыр

3-тапсырма

Медиа сауаттылыққа қандай құзіреттер жатады

4-тапсырма

Сурет бойынша мәт:








5-тапсырма

Тапсырмалар


Ақпаратты беру әдістері мен оған сәйкес ақпарат түрлерінің реттері алмастырылған, дұрыстап орналастырыңыз.

Ақпаратты беру әдістері	Ақпарат түрлері
	органо-лептикалық – иіс және дәм арқылы;

		<p>тактильді – сезім арқылы</p>			
		<p>визуальды – көрнекі бейнелер мен арнайы белгілер арқылы таратылады;</p>			
		<p>аудиальды- дыбыс арқылы</p>			
		<p>актильді – сезім арқылы;</p>			
<p>Сабақтың соңы</p>	<p>Кері байланыс: «Ойды аяқта» -Бүгін мен білдім----- -Мен үйрендім----- -Қолымнан келеді----- -Қиындық тудырады----- <i>Бүгінгі сабақтың бағалау критерийлеріне қайтып оралу. .</i></p>	<p>Пікір жазылған парақтарға өз ойларын жазып, сабаққа кері байланыс береді</p>		<p>Стикер қағаздары Ойды аяқта: </p>	

Бөлім:	1 БӨЛІМ. «АҚПАРАТ» ЖӘНЕ «МЕДИА»	
Педагогтің аты-жөні		
Күні:		
Сабақ	№2	
Сынып:	Қатысушылар саны: -	Қатыспағандар саны: -
Сабақтың тақырыбы	«Медиа» деген не?	
Сабақтың мақсаты	Медиа сөзінің шығу тарихын білу	

Сабақтың барысы

Сабақтың кезеңі/ уақыт	Педагогтің әрекеті	Оқушының әрекеті	Бағалау	Ресурстар
Сабақтың басы	Оқушылармен амандасып, түгелдеу. Ынтмақтастық атмосферасын қалыптастыру. Сабақ тақырыбы, мақсатымен таныстырылады.	Оқушылар амандасып, сабаққа назар аударады		
Сабақтың ортасы	<p>1-тапсырма. Пікірің қажет!</p>  <p>-Медиа – ақпаратты адамдарға жеткізу құралы деген пікірге көзқарасыңыз қандай?</p> <p><u>2-тапсырма</u> Мәтінмен жұмыс МУЛЬТИМЕДИА — ақпаратты бірнеше арналар арқылы бір уақытта жіберу. Мысалы, компьютерлік ойын. МАСС-МЕДИА — бұл</p>	<p>Оқушылар өз ойларын ортаға салады. Оқушылар жауаптары арқылы жаңа тақырыпқа көшу</p> <p>Мәntenмен жұмыс жасай отырып тапсырмалар орындайды.</p>	<p>ҚБ «Көршінді бағала» әдісі <i>Оқушылар бір-бірінің тапсырмаларын оқып тексереді, ұсынылған дұрыс жауаппен бір – бірін салыстырады</i></p>	Қосымша материал

ақпаратты бір уақытта саны шектеусіз адамдарға жіберу құралы. Бұқаралық ақпарат құралдарының синонимі. Терминнің кең мағынасындағы сауат дегеніміз – белгілі бір тілде оқу мен жазу қабілеті ғана емес, сонымен қатар грамматика мен емле нормаларына сәйкес жаза білу. Компьютерлік сауат – компьютерде жұмыс істеу дағдыларын меңгеру. Ақпараттық сауат – компьютерде жұмыс істеу, сонымен қатар ақпаратты іздеу және өңдеу дағдылары. Медиа сауат – түрлі медиадағы хабарламаларды түсіну, талдау, бағалау және құру.

Үш жақты түсіндірме күнделігі

Ең маңызды ақпарат	Неге?	Сұрақ?

3-тапсырма

“3 таяқша” әдісі

Медиа тақырыбына байланысты

1 сұрақ

1 жауап

1 идея әр оқушы даярлап, көпшілікке салады.

4-тапсырма


Тест тапсырмалары

1. Информатика ғылымы деп -

- а) техникалық тасымалдаушыға ақпараттарды орналастыруды айтамыз;
- ә) ЭЕМ-нің көмегімен ақпаратты жинақтау, өңдеу, сақтау үрдісін айтамыз;

ҚБ «Баспармақ» әдісі

«Шапалақ» әдісі



Интерактивті тақта,
стикер,
смайликтер,
көрнекіліктер



	<p>б) оқу процесінде компьютерді пайдалануды айтамыз;</p> <p>2. Ағылшын тіліндегі компьютер сөзінің мағынасы</p> <p>а) электрондық ақпарат; ә) электрондық – сәулелі түтікше; б) есеп шығарушы адам;</p> <p>1. Ақпараттың неше қасиеті бар? а) 4 ә) 3 б) 2</p> <p>2. Кеңсенің есептерін механикалық тұрғыдан есептеуге арналған арифмометрді жасаған кім? а) Г.Лейбниц ә) Б.Паскаль б) Ч.Бэббидж</p> <p>3. Төрт арифметикалық амалдарды автоматты түрде орындайтын бірінші машина қай ғасырда пайда болды? а) XVII ғасырда ә) XVIII ғасырда б) XV ғасырда</p> <p>4. Немістің философы және математигі Готфрид Лейбництің машинасы қалай аталады а) IBM ә) ENIAC б) Лейбництің тісті дөңгелегі</p> <p>5. Ағылшын математигі Ч.Бэббидж "Аналитикалық машина" деп аталатын программаланатын автоматты есептеу құрылғысының нұсқасын қай ғасырда жасады? а) XIX ғасырда ә) IX ғасырда б) X ғасырда</p> <p>6. IBM фирмасының негізі болатын фирманы ашқан кім? а) Г.Холлерит ә) Ч.Бэббидж б) Норберт Винер</p> <p>7. ENIAC машинасы қай жылы құрастырылды? а) 1946-1949 ә) 1943-1946</p>			
--	--	--	--	--

- б) 1940-1943
8. Алғашқы есептеуіш машинаны ойлап шығарған:
- Джордж Буль
 - Норберт Винер
 - Чарльз Бэббидж

Бақылау сұрақтары

- Адамда қандай сезім мүшелері бар?
- Адам ақпаратты қандай түрде қабылдайды?
- Байланыс тілі деп нені айтады?
- Бит, байт деген не?
- Қандай процесті ақпараттық процесс дейді?

Кестені толтыр

Нысан	Ақпарат түрлері	Сезім мүшесі
Хат жазу	көру	көзі
Торт	дәм сезу	тілі
Картина		
Бақылау жұмысы		
Кітап		
Радио тыңдау	есту	күлі
Тұз		
Телехабар		
Әтір		

Ребусты шеш



,Н

$$S=ab$$


$$S = \pi R^2$$

$$l = 2\pi R$$

~~уш~~


3 2 1



Сабақтың соңы	Кері байланыс: «Білім қоржыны» Сабақтан алған әсерлерін стикерге жазып, қоржындарға салады.	Пікір жазылған парақтарға өз ойларын жазып, сабаққа кері байланыс береді		
----------------------	---	--	--	---

Бөлім:	1 БӨЛІМ. «АҚПАРАТ» ЖӘНЕ «МЕДИА»		
Педагогтің аты-жөні			
Күні:			
Сабақ	№3		
Сынып:	Қатысушылар саны: -	Қатыспағандар саны: -	
Сабақтың тақырыбы	«Медиа» сауаттылық		
Сабақтың мақсаты	Медиасауаттылық туралы білу		

Сабақтың барысы

Сабақтың кезеңі/ уақыт	Педагогтің әрекеті	Оқушының әрекеті	Бағалау	Ресурстар
Сабақтың басы	Оқушылармен амандасып, түгелдеу. Ынтмақтастық атмосферасын қалыптастыру. Сабақ тақырыбы, мақсатымен таныстырылады.	Оқушылар амандасып, сабаққа назар аударады		
Сабақтың ортасы	1-тапсырма. Ой қозғау  <ul style="list-style-type: none"> ➤ Сіз осы уақытқа дейін неліктен дәл осы арнаны немесе сайтты көремін деп ойланып көрдіңіз ба? 	Оқушылар өз ойларын ортаға салады.	ҚБ «Көршіңді бағала» әдісі <i>Оқушылар бір-бірінің тапсырмаларын оқып тексереді, ұсынылған дұрыс жауаппен бір –</i>	Қосымша материал

➤ Қандай да бір ақпарат арнасын неге сүйеніп отыр таңдайтыныңызды сипаттап көріңізші.

2-тапсырма

Мәтінмен жұмыс

МЕДИА САУАТ ДЕГЕНІМІЗ АДАМНЫҢ КЕЛЕСІДЕЙ ҚАБІЛЕТТЕРІ:

- өз медиа-контентіңізді дайындау (өз бетінше жасау).

Интернет жүйелі түрде пайда болғанға дейін (яғни үнемі) қоғамға тек БАҚ, оларда жұмыс істейтін журналистер ғана ақпарат берді. Массмедианың осындай бөлігін журналистика деп атайды. Бұқаралық ақпарат құралдары (БАҚ) – бұл техникалық құралдардың көмегімен қоғамға немесе оның жекелеген топтарына ақпаратты ашық түрде беру үшін құрылған журналистік ұйымдар. БАҚ әлеуметтік маңызды ақпаратты жинайды, өңдейді (талдайды), содан кейін оны өз аудиториясына жібереді (таратады).

Үш жақты түсіндірме күнделігі

Ең маңызды ақпарат	Неге?	Сұрақ?

3-тапсырма


“3 таяқша” әдісі

Медиа сауаттылығына тақырыбына байланысты 1 сұрақ

Мәтінмен жұмыс жасай отырып тапсырмалар орындайды.

бірінсалыстырады

ҚБ «Баспармақ» әдісі



«Шапалақ» әдісі

Интерактивті тақта, стикер, смайликтер, көрнекіліктер



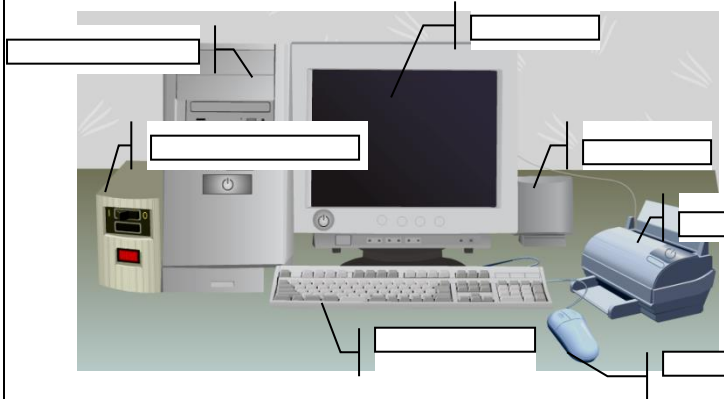
1 жауап

1 идея әр оқушы даярлап, көпшілікке салады.

4-тапсырма

Тапсырмалар

1. Компьютер құрылғыларының аталуын жаз



2. Пернетақтамен жұмыс жасау мүмкіндіктері:




Қызметіне сәйкес пернелерді жаз

1. Енгізу пернесі -
2. Бос орын пернесі -
3. Курсордың алдындағы символды өшіру пернесі -
4. Жазба әріптерді баспа әріптерге және

- керісінше өзгертуге пайдаланылатын перне -
5. Егер оны бір рет басса, баспа (үлкен) әріптер теріледі, ал оны екінші рет басса, кіші әріптер теріледі. Бұл қандай перне?-
 6. Меңзердің оң жағында тұрған символды өшіру пернесі-
 7. Меңзерді жолдың басына ауыстыру пернесі -
 8. Меңзерді жолдың соңына ауыстыру пернесі -
 9. Бір бетке жоғары жылжыту пернесі -
 10. Бір бетке төмен жылжыту пернесі -

Тест тапсырмалары

1. Компьютермен жұмыс жасау үшін қажетті құрылғылар жиынтығы
 - а) принтер, жүйелік блок, пернетақта
 - ә) жүйелік блок, монитор, пернетақта
 - б) жүйелік блок, диск енгізгіш, тышқан
2. Қате енгізілген символдарды өшіру пернелері
 - а) Backspace, Del
 - ә) Enter
 - б) Shift, Ctrl
3. Жаңа абзацты бастау үшін
 - а) Shift
 - ә) Backspace
 - б) Enter
4. Монитор не үшін қажет?
 - а) экраннан ақпаратты енгізу үшін
 - ә) мәтіндік және графикалық ақпараттарда көрсету үшін
 - б) ақпаратты өңдеуге даярлау үшін
5. Пернетақта не үшін қажет?
 - а) символдарды енгізу үшін
 - ә) компьютерді басқару мен таңбалы мәліметтерді енгізу үшін

	<p>б) ақпаратты қатты дискіден енгізу үшін</p> <p>6. Курсордың алдында орналасқан таңбаларды жоюға арналған батырма</p> <p>а) Shift ә) Backspace б) Enter</p> <p>7. Ақпаратты сақтайтын жабдыққа не жатады?</p> <p>а) Принтер ә) қатты және иілгіш магнитті дискілер б) монитор</p> <p>8. Компьютерге ақпаратты енгізу жабдығы</p> <p>а) жүйелік блок ә) пернетақта б) принтер</p> <p>9. Компьютердің қандай құрылғысы адам өміріне қауіпті?</p> <p>а) монитор ә) принтер б) пернетақта</p> <p>10. Меңзердің оң жағында орналасқан символды өшіру үшін қандай пернені қолданамыз?</p> <p>а) Delete ә) Backspace б) Enter</p>			
<p>Сабақтың соңы</p>	<p>Кері байланыс: «Білім қоржыны» Сабақтан алған әсерлерін стикерге жазып, қоржындарға салады.</p>	<p>Пікір жазылған парақтарға өз ойларын жазып, сабаққа кері байланыс береді</p>		<p><i>Білім қоржыны</i></p> 
<p>Бөлім:</p>	<p>1 БӨЛІМ. «АҚПАРАТ» ЖӘНЕ «МЕДИА»</p>			
<p>Педагогтің аты-жөні</p>				
<p>Күні:</p>				
<p>Сабақ</p>	<p>№4</p>			
<p>Сынып:</p>	<p>Қатысушылар саны: -</p>	<p>Қатыспағандар саны: -</p>		
<p>Сабақтың</p>	<p>Бұқаралық ақпарат құралдарының түрлері</p>			

тақырыбы	
Сабақтың мақсаты	Бұқаралық ақпарат құралдарының түрлерімен танысу

Сабақтың барысы

Сабақтың кезеңі/ уақыт	Педагогтің әрекеті	Оқушының әрекеті	Бағалау	Ресурстар
Сабақтың басы	Оқушылармен амандасып, түгелдеу. Ынтмақтастық атмосферасын қалыптастыру. Сабақ тақырыбы мен бағалау критерийлерін талдау. Сабақтың негізгі терминдерімен таныстыру.	Оқушылар амандасып, сабаққа назар аударады		

Сабақтың ортасы

1-тапсырма.

«SWOT»талдауы әдісі арқылы

- 1- топ«Баспасөз»,
- 2- топ«Ғаламтор»,
- 3-топ Теледидардыңкүшті, әлсізжақтарымен мүмкіндіктеріне, қауіптеріне талдаужасайды.

Сұрақтарға жауап жаз

- 1. Компьютер құрамына енетін негізгі құрылғыларды атаңыз.
- 2. Ақпараттарды енгізу-шығару құрылғыларын атаңыз.
- 3. Жадтың сыртқы тасушыларын атаңыз.
- 4. Монитордың мүмкіндігі деп нені айтамыз?
- 5. Енгізу, шығару құрылғыларының қызметі қандай?
- 6. Процессор не үшін қажет?
- 7. Жедел жад, тұрақты жад, сыртқы жад дегенді қалай түсінесіз?
- 8. CD-ROM құрылғысы не үшін қажет?
- 9. Иілгіш алмалы-салмалы дискілермен ақпарат қалай тасымалданады?

Ребусты шеш



-Мәтіндегі айтылған ойға өз көзқарасын білдіреді;
-Сыни тұрғыдан баға береді

-Мәтін мазмұнын түсінеді
-Негізгі мәліметтерді таба алады

ҚБ «Құрастыр, сосын жауап бер»

Оқушыларға жауап бергенге дейін өз ойларын жинақтауға мүмкіндік беріңіз.

- жауап алдындағы 30 секундтық үнсіз ойлау;
- жұптағы 2-3 минуттық миға шабуыл;
- жауап бермес бұрын бірнеше ойларыңды жаз; өз көршіңмен болжамды жауапты талқыла.

ҚБ «Смайликтер» әдісі

		
Жалғастыруға дайынмын	Бір нәрсе түсінемін, бірақ бәрін емес	Түсін беймін, қайта лап қарау қажет

А3 пішімді парақ қағазы, маркерлер, стикерлер, магниттер, кесте

Карточка

2-тапсырма

- Әдісі арқылы оқушылар түсінгенін ортаға салып, кластер арқылы мәтіннің мазмұнын түсінгендерін білдіреді.

Ғаламтор, энциклопедия, газет-журналдар, оқулықтардан алынған мәтінді оқушыларға таратып беремін. Оқушылар мәтінді оқып, мәтіннің мазмұнын түсінеді. Мәтіннің мазмұны бойынша кластер жасайды.



3-тапсырма

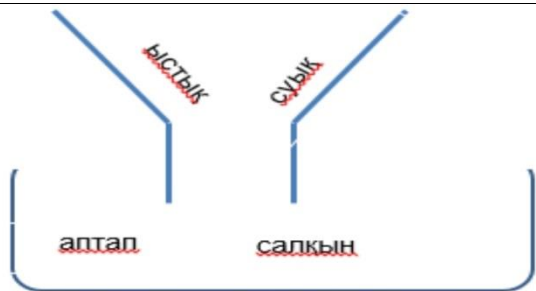
Оқылған мәтіннен «сүзгі» әдісі арқылы деректерді анықтайды.

Мәтіндегі деректерді іріктейді.
Мәтіндегі деректердің маңыздысын анықтайды.

Оқушылар ақпарат көздері,оны бұрмалаудың салдарына мәтінмен танысады
-ақпараттық түрлерін ажыратады;
-ақпараттың түрлерін сипаттайды;
Ақпараттың сипаттарын бұрмалау салдарын анықтайды;

ҚБ «Көршінді бағала» әдісі

Оқушылар бір-бірінің тапсырмаларын оқып тексереді, ұсынылған дұрыс жауаппен бір – бірінсалыстырады



4-тапсырма

Мәтінмен жұмыс

Ақпарат берудің негізгі міндеті – білімдегі белгісіздікті жоқ қылу, адамның (адамдар тобы) нақты жағдайды қарастырылып отырған құбылыстар жайлы шынайы деректер арқылы түсінуі. Ақпарат беру кейде ағарту формасына ұқсап кетеді. Ақпарат берудің негізгі міндеті – білімдегі белгісіздікті жоқ қылу, адамның (адамдар тобы) нақты жағдайды қарастырылып отырған құбылыстар жайлы шынайы деректер арқылы түсінуі. Ақпарат беру кейде ағарту формасына ұқсап кетеді

Ақпарат түрлері	Сипаттама
Сайлау кезінде ақпарат беру	
Ойлану үшін	
Экономикалық ақпарат беру	
Тұтынушылық ақпарат беру	

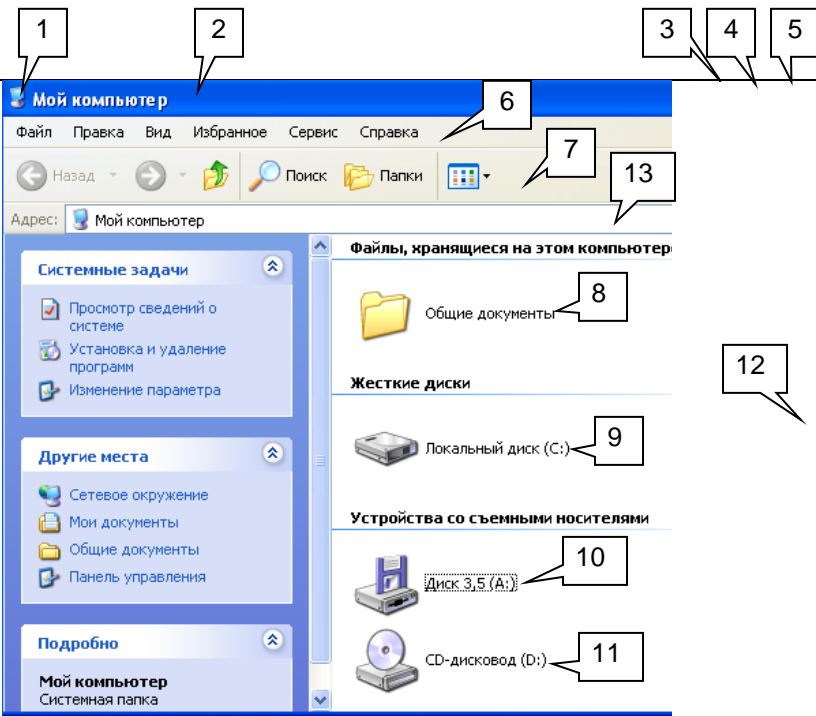
	<p>SWOT-талдау Ақпараттың сипаттарын бұрмалау және оның салдарын түсіндіру үшін деректермен танысып, SWOT талдау жасауды түсіндіреді және талдау бойынша қорытындылауды тапсырады.</p> <table border="1" data-bbox="324 352 943 616"> <tr> <td data-bbox="324 352 584 464">S-мықты жағы</td> <td data-bbox="584 352 943 464">W-әлсіз жағы</td> </tr> <tr> <td data-bbox="324 464 584 616">O-мүмкіндіктер</td> <td data-bbox="584 464 943 616">T-қауіп-қатер</td> </tr> </table>	S-мықты жағы	W-әлсіз жағы	O-мүмкіндіктер	T-қауіп-қатер			
S-мықты жағы	W-әлсіз жағы							
O-мүмкіндіктер	T-қауіп-қатер							
<p>Сабақтың соңы</p>	<p>Кері байланыс: «Аяқталмаған сөйлем» әдісі</p> <ul style="list-style-type: none"> • Мен бүгін ... білдім • Маған ... қызықты болды • Маған ... қиын болды • Мен келесі тапсырмаларды орындадым ... 	<p>Пікір жазылған парақтарға өз ойларын жазып, сабаққа кері байланыс береді</p>						

	<ul style="list-style-type: none">• Мен ... екенін түсіндім• Мен енді ... жасай аламын• Мен ... үйрендім• Мен ... жасай алдым• Мен ... жасап көремін• Мен ... таңқалдым• Мен өмірде ... қолданамын• Маған ... ұнамады			
--	--	--	--	--

Бөлім:	1 БӨЛІМ. «АҚПАРАТ» ЖӘНЕ «МЕДИА»	
Педагогтің аты-жөні		
Күні:		
Сабақ	№5	
Сынып:	Қатысушылар саны: -	Қатыспағандар саны: -
Сабақтың тақырыбы	Бұқаралық ақпарат құралдарының қазіргі рөлі	
Сабақтың мақсаты	Бұқаралық ақпарат құралдарының қазіргі рөлін анықтау	

Сабақтың барысы

Сабақтың кезеңі/ уақыт	Педагогтің әрекеті	Оқушының әрекеті	Бағалау	Ресурстар
Сабақтың басы	Оқушылармен амандасып, түгелдеу. Ынтмақтастық атмосферасын қалыптастыру. Сабақ тақырыбы мен бағалау критерийлерін талдау. Сабақтың негізгі терминдерімен таныстыру.	Оқушылар амандасып, сабаққа назар аударады		
Сабақтың ортасы	Тапсырмалар Ақпараттық диктант	Сұрақтарға жауап береді Ақпарат арналарына анықтама береді; -ақпарат арналарының ерекшеліктерін ажыратады;	ҚБ «Құрастыр, сосын жауап бер» <i>Оқушыларға жауап бергенге дейін өз ойларын жинақтауға мүмкіндік беріңіз.</i> <ul style="list-style-type: none"> • жауап алдындағы 30 секундтық үнсіз ойлау; • жұптағы 2-3 минуттық миға шабуыл; • жауап бермес 	А3 пішімді парақ қағазы, маркерлер, стикерлер, магниттер, кесте



2. Дискілердің қызметтеріне сипаттама беріңіз. Дискілердегі ақпараттарды өшіру, көшіру, сақтау әрекеттері қалай жүргізіледі?



Сөзжұмбақты шеш

Ақпараттық диктанттағы цифрларға сәйкес жауап бер

Ақпарат беру – аудиторияға дұрыс шешім шығаруға арналған маңыздылығына талдау жасайды;

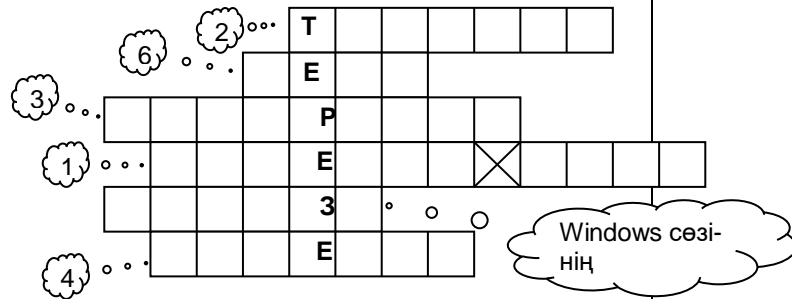
бұрын бірнеше ойларыңды жаз; өз көршіңмен болжамды жауапты талқыла.

Карточка

ҚБ «Смайликтер» әдісі

Жалғастыруға дайынмын	Бір нәрсе түсінемін, бірақ бәрін емес	Түсінбеймін, қайта лап қарау қажет

ҚБ «Көршінді бағала» әдісі



Тест сұрақтары

1. Компьютерді дұрыс сөндіру ережесі? (дұрыс жауапты көрсетіңіз)
 - а) Мониторды сөндіру, сонан соң жүйелік блокты өшіру
 - ә) Барлық ашық терезелерді жабу, сонан соң жүйелік блокты өшіру,
 - б) Негізгі мәзірден **жұмысты аяқтау** командасын таңдау. Сонан соң **сөндіру** батырмасын белгілеп ОК батырмасын шерту
 - в) Негізгі мәзірден **жұмысты аяқтау** командасын таңдау. ОК батырмасын шерту. Жүйелік блокты өшіру
2. Тақырып жолының оң жақ бұрышында орналасқан «икс» батырмасының қызметі (дұрыс

Оқушылар бір-бірінің тапсырмаларын оқып тексереді, ұсынылған дұрыс жауаппен бір – бірінсалыстырады

	<p>жауапты көрсетіңіз)?</p> <ul style="list-style-type: none">а) Анықтама бередіә) Компьютердің жұмысын аяқтайдыб) Терезені жабадыв) Терезені шарт белгіге айналдырады <p>3. Белгіленген файлдар мен папкілерді өшіру үшін:</p> <ul style="list-style-type: none">а) Түзету → өшіруә) Файл → өшіруб) Alt+Ctrl+Delete батырмаларын басув) Delete батырмасын басу <p>4. Windows дегеніміз не?</p> <ul style="list-style-type: none">а) көп терезелі операциялық жүйеә) терезеб) ішкі программав) программа <p>5. Жұмыс үстелі - ол</p> <ul style="list-style-type: none">а) экран бетіә) бумаб) менің компьютерімв) белгі <p>6. Файл - ол</p> <ul style="list-style-type: none">а) дискідегі атауы бар аймақә) экран бетіб) есептер панелів) программа <p>7. Көп терезелі операциялық жүйе дегеніміз не?</p> <ul style="list-style-type: none">а) Windowsә) терезеб) ішкі программав) программа <p>8. Компакт дискіні оқуға арналған құрылғы</p> <ul style="list-style-type: none">а) CD-ROMә) А дискісіб) С дискісів) F дискісі			
--	---	--	--	--

	<p>9. Жарлық - бұл</p> <ul style="list-style-type: none"> а) программа, құжаттарды тез жіберетін көрсеткіш ә) пиктограмма б) кез келген атаудағы ақпарат в) диалог құралдарын теру <p>10. Windows-та өшірілген файлдар қайда жіберіледі?</p> <ul style="list-style-type: none"> а) себетке ә) өшіріледі б) орнында қалады в) D дискісіне <p>1-тапсырма.</p> <p>1. Ақпарат деген не?</p> <p>2. Ақпарат құралдарына не жатады?</p> <p>3. Бұқаралық ақпарат құралдары арқылы не білуге болады?</p> <p>4. Бұқаралық ақпарат құралдары дегенде қандай сөздер еске түседі?</p> <p>Дұрыс, қазіргі «Ақпарат ғасырында» бұқаралық ақпарат құралдарының рөлі ерекше. (мұғалім сөзі)</p> <p>2-тапсырма</p> <p>Мәтінмен жұмыс</p> <p>Ақпарат көздері бірдей емес. Ол әртүрлі аудиторияға, әртүрлі телеарналарға бағытталады, радио да әртүрлі бағыттағы радиохабарларды таратады. Кейбірі көңіл ашар, кейбірі танымдық хабарлар. Сонымен қатар, әр арнаның, әр мерзімді баспасөздің өзіндік қалыптасқан көзқарасы бар. Ол да жасап отырған өнімдерінен байқалып тұрады. Адамдар да бір ақпарат көзіне сенсе, біреуіне</p>			
--	--	--	--	--

сенбей жатады. Медидағы объективтілік, сенім мәселелері маңызды әрі көп талас тудыратын тақырыптарға жатады.

1-тапсырма

Сұрақ-жауап: «Менің медиа алаңым»

- ✓ Сіз осы уақытқа дейін неліктен дәл осы арнаны немесе сайтты көремін деп ойланып көрдіңіз ба?
- ✓ Қандай да бір ақпарат арнасын неге сүйеніп отыр таңдайтыныңызды сипаттап көріңізші.

Факті мен комментарий – екеуі екі бөлек түсінік. Факті Кім? Не істеді? Қашан? Қайда? деген сұрақтарға жауап береді. Демек, болған оқиқа туралы нақты хабарлайды. Комментарий – фактіні түсіндіру, баға беру. Қарт адам тоқтап орындыққа отырды. Бұл – факті.

«F» әдісі «Ақпарат беру – аудиторияға дұрыс шешім шығаруға арналған маңызды әлеуметтік хабарлама.» пікіріне талдау жасаңыз

«F» - негізгі фактіні анықтаңыз	
«I»- негізгі ндсясын айқындаңыз	
«L» - көтерілген негізгі анықтаныз	
«E» - Көтерілген мәселелерді өзіндік көзқарасыңызбен талданыз	

<p>Сабақтың соңы</p>	<p>Кері байланыс: «Аяқталмаған сөйлем» әдісі</p> <ul style="list-style-type: none"> • Мен бүгін ... білдім • Маған ... қызықты болды • Маған ... қиын болды • Мен келесі тапсырмаларды орындадым ... • Мен ... екенін түсіндім • Мен енді ... жасай аламын • Мен ... үйрендім • Мен ... жасай алдым • Мен ... жасап көремін • Мен ... таңқалдым • Мен өмірде ... қолданамын • Маған ... ұнамады 	<p>Пікір жазылған парақтарға өз ойларын жазып, сабаққа кері байланыс береді</p>		

Бөлім:	1 БӨЛІМ. «АҚПАРАТ» ЖӘНЕ «МЕДИА»	
Педагогтің аты-жөні		
Күні:		
Сабақ	№6	
Сынып:	Қатысушылар саны: -	Қатыспағандар саны: -
Сабақтың тақырыбы	Ақпараттық соғыстар	
Сабақтың мақсаты	Ақпараттық соғыстар туралы ақпараттармен танысу	

Сабақтың барысы

Сабақтың кезеңі/ уақыт	Педагогтің әрекеті	Оқушының әрекеті	Бағалау	Ресурстар
Сабақтың басы	Сәлемдесу, оқушыларды түгендеу.. Ынтасын сабаққа аудару. Сынып тазалығына көңіл бөлу. Оқушылар бір-біріне жақсы тілектер айтып, сабаққа деген көңіл-күйлерін арттыру.	Оқушылар амандасып, сабаққа назар аударады Оқушылар сұрақтарға жауап береді		
Сабақтың ортасы	<p>1-тапсырма. Мәтінді теріп жаз. Отан деген атпен сақта.</p> <p align="center">Менің Отаным – Қазақстан</p>  <p>Қазақстан Республикасы 1990 жылдың 25 қазанында өзінің егемендігін жариялап, дербес мемлекет болды. Ол бүгінде дүние жүзінің көптеген елдерімен достық байланыс орнатқан,</p>	Мәтін бойынша сұрақ құрастыра алады	<p>ҚБ «Күн шуағы» әдісі</p> <p>-Мен түсіндім. –мен әлі сенімсізбін –мен түсінбедім</p>	Қосымша мәтін

	<p>бүкіл әлем таныған елге айналды. Қазақстан Республикасының ұлттық рәміздері: Туы, Елтаңбасы, Әнұраны бар. Біз өз Отанымызды шексіз сүйіп, мақтан етеміз. Қазақстан әділет пен туысқандық салтанат құрған тең құқықты еркін халықтардың елі.</p> <p>2-тапсырма. Өленді теріп жазып, сақта.</p> <p style="text-align: center;">СЕНБЕ ЖҰРТҚА, ТҰРСА ДА ҚАНША МАҚТАП</p> <p>Сенбе жұртқа, тұрса да қанша мақтап, Әуре етеді ішіне қулық сақтап. Өзіңе сен, өзіңді алып шығар, Еңбегің мен ақылың екі жақтап.</p> <p>Өзіңді сенгіштікпен әуре етпе, Құмарпаз боп мақтанды қуып кетпе. Жұртпен бірге өзіңді қоса алдасып, Салпылдап сағым қуған бойыңа еп пе?</p> <p>Қайғы келсе қарсы тұр, құлай берме, Қызық келсе, қызықпа, оңғаққа ерме. Жүрегіңе сүңгі де, түбін көзде, Сонан тапқан - шын асыл, тастай көрме.</p> <p>АБАЙ</p> <p style="text-align: center;">Тест сұрақтары</p>		<p style="text-align: center;">ҚБ «смайликтер» арқылы топтық бағалау</p> <p style="text-align: center;">Өзін-өзі бағалау</p>	<p style="text-align: center;">Тапсырма сұрақтары</p>
--	---	--	--	---

- | | | | | |
|--|---|--|--|--|
| | <ol style="list-style-type: none">1. Тексттік редактор міндеті:<ol style="list-style-type: none">а) сурет салуә) текспен жұмысб) тексттік және графиктік мәліметтерді жазу2. Word Pad бағдарламасын ашу әрекеті<ol style="list-style-type: none">а) іске қосу → Документтер → Word Padә) іске қосу → Программалар → стандартты → Word Padб) іске қосу → Стандартты → Word Pad3. Қате енгізілген символдарды өшіру пернелері<ol style="list-style-type: none">а) Backspace, Delә) Enterб) Shift, Ctrl4. Жаңа абзацты бастау үшін<ol style="list-style-type: none">а) Shiftә) Backspaceб) Enter5. Құжатты бірінші рет сақтау әрекеті<ol style="list-style-type: none">а) Файл → деп сақтауә) файл → бет параметрі → сақтауб) файл → шығу6. Орындатпау командалары<ol style="list-style-type: none">а) түзету → болдырмауә) түзету → қайталауб) түзету → көшіру7. Қайталау командалары<ol style="list-style-type: none">а) түзету → қоюә) түзету → қайталауб) түзету → көшіру8. Сақталған құжатты ашу әрекеті | | | |
|--|---|--|--|--|

	<p>а) Файл → ашу ә) Іске қосу → документтер б) Іске қосу → ашу</p> <p>9. Қаріп өлшемін өзгерту әрекеті а) Түр → бет параметрі → қаріп ә) Файл → формат → қаріп б) Формат → Қаріп</p> <p>10. Саймандар панелін қалай орнатамыз? а) Файл → бет параметрі → саймандар панелі ә) Түр → саймандар панелі б) Түр → бет параметрі → саймандар панелі</p> <p>11. Бас әріптерді тұрақты іске қосатын перне? а) Shift ә) Esc б) CapsLock</p> <p>12. Сандық пернелер тобына қандай перне кіреді? а) NumLock ә) CapsLock б) Tab</p> <p>13. Баспаға жіберу әрекеті а) Файл → баспа ә) Файл → бет параметрі → баспа б) Түзету → баспа</p> <p>14. Жаңа құжат құру әрекеті а) Түзету → құру ә) Файл → құру б) Файл → бет параметрі → құру</p> <p>15. Сызғышты орнату әрекеті а) Түзету → сызғыш ә) Түр → қалып-күй қатары → сызғыш б) Түр → сызғыш</p>	<p>Сұрақтарға жауап береді</p>		
--	--	--------------------------------	--	--

1-тапсырма.

Мәтінмен жұмыс

Ақпарат әлемді билеп, түрлі мәселелерді шешіп те оны туғызуға ықпал бола алатын айтарлықтай күшке ие құрал. Біздің ғасыр ақпараттардың толысқан, соғысқан заманы. Сондықтан, қай елдің ақпараты күшті болса, сол мемлекеттің әлемдік аренадағы беделі мен басымдылығы да білініп тұрады.

Осы уақытқа дейін, ақпарат газет, журнал, радио немесе телеарналар арқылы берілсе, бүгінде оның қатарына ғаламтор қосылып ақпарат тасқынын одан әрі күшейтті. 1969 жылы интернет пайда болған соң, алдағы 30-40 жылда интернет әлемді тез жаулап алатынына ешкім толыққанды сенімді емес еді. Алайда, ол қзге ақпарат құралдарына қарағанда әлдеқайда жылдам дамып, мықты қаруға айналды. Өйткені радио өзінің аудиториясын 50 млн азаматқа жеткізу үшін 38 жыл жұмсаса, теледидар 13 жыл, кабельді теледидар 10 жыл, ал интернетке небары 5 жыл жеткілікті болды.

Ақпарат ағымы күшейген сайын адамның түрлі мәселелерді білуге деген ұмытылысы артқандығын және оның адам психологиясына ықпалының күшейгендігін атап өтсек болады. Оның бірден бір мысалы , бүгінгі таңдағы көптеген БАҚ-ның жеке

сайттарының болуы, әрі сол арқылы өзіндік саясатын әлемге танытып, өз қызметін мемлекеттік қаруына айналдырды. Қару ретінде АҚШ «CNN», Европа елдері «Euronews» пен «BBC», Ресей 24, Арабтықтар «Al-Jazeera» каналдарын және әлеуметтік желілерін қолданды.

Ақпараттық қауіпсіздік мәселелерін қаперіне ұстаған Катардағы «Al Jazeera» телеарнасы да мемлекеттің қолдауымен әлемдік телеарналардың біріне айналды. Бүгінгі күні бұл телеарна ақпараттық соғыста ешкімге, тіпті АҚШ-тың өзіне де дес бермей келеді. Ал, АҚШ ақпараттық соғыста «Al Jazeera» араб телеарнасынан бөлек, Қытай мен Ресейден де бәсі төмендеп жатқанын кейбір сарапшы мамандар айтып жүр. Қытайлар әр түрлі тілде таратылатын ғаламдық телевизиялық желі құрып жатса, орыстар ағылшын тілді телеарна ашып алды. Бұл бүгінгі күнде АҚШ-тың ақпараттық кеңістікте беделі мен ықпалы азайып бара жатқанының анық айғағы болса, бір жағынан басқа да елдердің ақпараттық үстемдікке жеткісі келетіндігінің дәлелі.

Бүгінгі күні қандай дап бір екі ел арасында мәселе туып қалса болғаны өз елінің баспасөзімен қатар шетелдік журналистер де жарыса жазады. Олардың мысалы ретінде, бірнеше жыл бұрынғы Ресей мен Беларусь арасындағы келіспеушілік газ жанжалынан

бастау алып, соңы ақпараттық соғыспен аяқталған еді. Бұл жағдайды көршілес елдер түгілі, Батыстың ақпарат құралдарының өздері жарыса хабарлады.

Енді қазіргі таңда әлем ақпараттық құралдары Сирия мәселесін талқылап, күнделікті жаңалықтарды жаңартып беделге ие болуға ұмтылады. Алайда, солардың арасында шынайы тәуелсіз ақпарат беретіндер аз. Керемет талдау жасаған деп әдеттегідей BBC мен CNN- ді атап өтсек болады. Өйткені, олар мәселенің қашан және неден туғанынан бастап бүгінгі күнге дейінгі кезеңін талқылап, түрлі инфографикаларды орындарды қолдана білген.


Журналистика төртінші билік деп бекер айтылмағанын оның бүгінгі күнде, мемлекеттің имиджін қалыптастыру мен саяси аренадағы беделіне тікелей ықпал ететіндегін атап өтсек болады. Мәселен, Ресейдің халықаралық стандарттар мен заңдарға қайшы келетін әрекеттері үшін салынған санкциялардың санының артқандығын мәлімдеді. Одан кейін, көпшілік Ресейге салынған санкциялардың өздеріне кері әсері тимес үшін іргесін аулақ сала бастады.

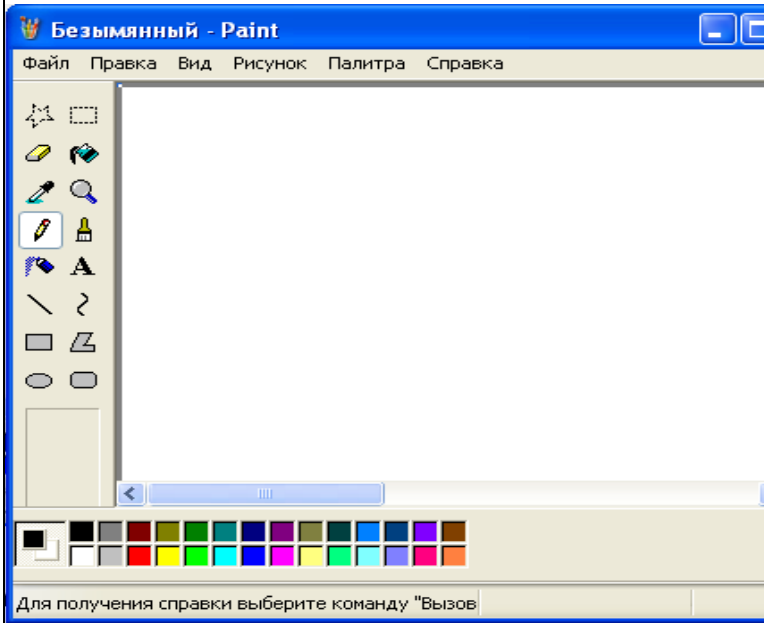
Демек, әлем елдері арасындағы байланыс және бірін татуластырып ,бірін қарсы қойып отырған - ақпарат. Мәселен, бүгінгі таңдағы

	<p>Ресейдің ақпараттық құралдарының Қазақстанның ішкі және сыртқы саясаты туралы жазған пікірлері отандастарымыздың екі жаққа бөлінуіне әкеліп отыр. Сол себепті, Қазақстанның ақпараттық қауіпсіздігін қамтамасыз етуге мынадай негізгі міндеттерді жатқызуға болады:</p> <p>Сұрақ-жауап</p> <p>1. мемлекеттің және қоғамның басты мақсаты адамның өркендеуіне ақпараттық саланы бағдарлау;</p> <p>2. ақпараттық қауіпсіздік туралы мемлекеттік доктрина яғни ғылыми концепция әзірлеу;</p> <p>3. Қазақстан Республикасының ақпараттық қауіпсіздігін қамтамасыз етуде бірінғай мемлекеттік саясатының жүзеге асыру механизімін және негізі бағыттарын анықтау.</p>			
<p>Сабақтың соңы</p>	<p>Кері байланыс. Сабақ соңында оқушылар «ВАК» (визуал, аудиал, кинестетик) стратегиясы арқылы рефлексия жүргізеді: - Бүгінгі сабақта көзбен көріп не үйрендім? - Бүгінгі сабақта құлақпен естіп не үйрендім? - Бүгінгі сабақта қолмен жасап не үйрендім?</p>	<p>Пікір жазылған парақтарға өз ойларын жазып, сабаққа кері байланыс береді Өз ойларын стикерлерге жазады.</p>		<p>Стикер тарату</p>

Бөлім:	1 БӨЛІМ. «АҚПАРАТ» ЖӘНЕ «МЕДИА»	
Педагогтің аты-жөні		
Күні:		
Сабақ	№7-8	
Сынып:	Қатысушылар саны: -	Қатыспағандар саны: -
Сабақтың тақырыбы	Медиа көмегімен манипуляция жасау	
Сабақтың мақсаты	Медиа көмегімен манипуляциямен танысу	

Сабақтың барысы

Сабақтың кезеңі/ уақыт	Педагогтің әрекеті	Оқушының әрекеті	Бағалау	Ресурстар
Сабақтың басы	Оқушылармен амандасып, түгелдеу. Біртмақтастық атмосферасын қалыптастыру. Өз ойларыңды ашық айтып, сыни тұрғыдан ойлана отырып жаңа сабақтың тақырыбын және мақсатын анықтайды.	Оқушылар амандасып, сабаққа назар аударады		
Сабақтың ортасы	Тапсырмалар Ақпараттық диктант 	Манипуляция туралы ақпарат береді; Манипуляция тәсілдеріне сипаттама жасайды; Оқушылар кинодағы музыка және эмоцияға манипуляция туралы мәліметтер береді	ҚБ. Үш «Қ». Топтардың өзін бағалауы. <i>Топ мүшелері өздерінің жұмысын «Қашан? Қайда? Қалай?» деген үш сұраққа жауап беру арқылы, дескрипторға сүйене отырып бағалайды.</i>	Қосымша мәтін



Мәтінмен
жұмыс жасайды
- Әлемде ғаламтолы құқықтық
тұрғыдан реттелу жолдарын
сипаттайды;

ҚБ «БК формуласы»

*Оқушылар бағалау
критерийлерін БК
формуласы бойынша өз
нұсқаларын ұсынады.*

*Мұғалім және
оқушылар
комментарий береді.*

12

8

10

11

1-тапсырма. Жұмбақтардың шешуін тап, суретін сал

Жаңбыр жауса нөсерлеп,
Әрі-сәрі болмаймын.
Алып жүрсен қолыңа,
Су болудан қорғаймын.

(Қолшатыр)



Қақаған қыста,
Өседі тыста.
Өзгертпей өңін,
Сақтауға ұста.

(Шырша)



Күндіз кірер «інге»,
Жұрт қалады білмей.
Шығады тек түнде,
Болам дейді күндей.

(Ай)



Көктем сайын жайқалып,
Жаңбыр суын ішемін.
Күз болғанда сарғайып,
Жерге қайтып түсемін.

(Жапырақ)



-ғаламтор желісіндегі зиянды әрекеттерді анықтайды;
- Қазіргі таңдағы ғаламтор желісінің жағдайына талдау жасайды;

2-тапсырма. Өтірік өлеңдерге сурет сал
Міне қызық, кім білген.
Бұл жаңалық қайда бар?
Қатты қыста бүлдірген,
Жеміс берді алмалар.

	<p>5. Баспаға жіберу әрекеті</p> <p>а) Файл – баспа э) Файл – бет параметрі - баспа б) Түзету – баспа</p> <p>6 Жаңа құжат құру әрекеті</p> <p>а) Түзету - құру ә) Файл – құру б) Файл – бет параметрі - құру</p> <p>7. Құжатты бірінші рет сақтау әрекеті</p> <p>а) Файл - деп сақтау ә) файл - бет параметрі-сақтау б) файл - шығу</p> <p>8. Орындатпау командалары</p> <p>а) түзету→ болдырмау ә) түзету→қайталау б)түзету→көшіру</p> <p>9. Саймандарды орнату әрекеті</p> <p>а) Файл – саймандар панелі ә) Түр – саймандар панелі б) Формат – саймандар панелі</p> <p>10. Графигтік редактордың жұмыс алаңын тазалау</p> <p>а) Сурет – тазалау ә) Формат – тазалау б) Файл - тазалау</p>			
<p>Сабақтың соңы</p>	<p>Кері байланыс: <i>Сабақ соңындағы оқушылардың кері байланысы:</i> МАҚСАТТАРҒА ҚАЙТА ОРАЛУ</p> <p>Үш минуттық эссе</p> <p>Не оңай болы?</p> <p>Не қиын болды?</p> <p>Нені үйрендім?</p>	<p>Пікір жазылған парақтарға өз ойларын жазып, сабаққа кері байланыс береді</p>		<p>Стикер қағаздары</p>

<p>Бөлім:</p>	<p>1 БӨЛІМ. «АҚПАРАТ» ЖӘНЕ «МЕДИА</p>
<p>Педагогтің аты-жөні</p>	
<p>Күні:</p>	

Сабақ	№9	
Сынып:	Қатысушылар саны: -	Қатыспағандар саны: -
Сабақтың тақырыбы	Фейк. Фейк емес ақпараттар	
Сабақтың мақсаты	Фейк емес ақпараттар туралы білу	

Сабақтың барысы

Сабақтың кезеңі/ уақыт	Педагогтің әрекеті	Оқушының әрекеті	Бағалау	Ресурстар
Сабақтың басы	Жағымды атмосфера қалыптастыру. Оқушылар ортаға шығып, сағат тілі бағыты бойынша бір-біріне комплимент айтады. Сабақтың тақырыбы анықталады. Оқу мақсаттары мен бағалау критерийлері жарияланады.	Оқушылар амандасып, сабаққа назар аударады		
Сабақтың ортасы	<p>1-тапсырма Фейк ақпарат пен Жалған ақпараттың айырмашылығы</p> <p>Әлеуметтік желідегі ақпаратты тексерместен бұрын жалған мен фейк дегеннің ара-жігін анықтап алуымыз керек. Көбіне адамдар бұл екеуін шатастырып, фейк пен жалғанды бір нәрсе деп ойлайды. Жалған ақпаратта ешқандай эмоция, асыра сілтеушілік немесе драматизация жоқ. Мұндай ақпаратта абайсызда қате кетуі мүмкін. Оны оқыған кезде жалған екенін байқамайсыз.</p> <p>Ал фейк ақпаратты анықтау оңай. Тақырыбы “мені оқышы” дегендей, өзіне тартып тұрады. Оны байқамау мүмкін емес. Фейк ақпаратта өзіне тән кілт сөздер бар. Көбіне бұл кликбейт тақырыптар, яғни “жаға ұстатты” деген</p>		<p>ҚБ «Тексеру парағы» <i>Оқушылар бір-бірінің жұмыстарын берілген депскриптор арқылы дұрыс орындалуын тексереді</i></p>	<p>Қосымша үлестірмелі материалдар,</p> <p>Сурет, қосымша мәтін</p>

сияқты сөздер болады.

Сонымен қатар деректерді бұрмалаудан туатын манипуляция ақпарат бар. Бұрмаланған мәліметті анықтау қиындық туғызады. Себебі фейк пен жалған ақпаратқа қарағанда манипуляция көбіне статистикамен ойнайды.

Ой қозғау



1. Суреттерде не көріп отырсыздар?
 2. Не ерекше болды?
 3. Тақырыпты болжап көріңіз....
- Болжамдарын негіздейді

2-тапсырма

Мәтінмен жұмыс

Кино (гр. кино – жылжытамын, жылжымын), кино өнері — өнердің бір саласы, кинематографияның техникалық негізде қалыптасқан көркем шығармашылық түрі. Фильмді жасауға әр алуан мамандықтағы шығармашылық қызметкерлер: кинодраматург, режиссер, актер, оператор, суретші, композитор, продюсер, каскадер, экономист, менеджер, т.б. қатысады. Фильм жасауда кинорежиссер жетекші рөл атқарады.

Оқушылар өз ойларын ортаға салады.

Оқушылар жауаптары арқылы жаңа тақырыпқа көшу

Оқушылар мәтін бойынша тапсырмалар орындайды

-Өнердегі кино, театр, әдебиеттің дамуының маңызына талдау жасайды;

-Өнердегі кино, театр, әдебиеттің даму ерекшелігін анықтайды;

ҚБ. «20 секунд». Топтардың бірін-бірі бағалауы.

1-топ 2-топты, 2-топ 3-топты, 3-топ 1-топтың жұмысын бағалайды.

Топ жұмысын 20 секунд ішінде

дескрипторға сәйкес пікір білдіреді.

Қосымша мәтін

Кесте

Мұғалімнің бақылауы мен комментарийлері

Театр (грек. theatron – ойын-сауық орны; ойын-сауық) – сахналық өнердің өмір көріністерін драмалық әрекет арқылы көрермендердің көз алдында актерлер күшімен бейнелейтін бір түрі.Әдебиет (араб.: асыл сөз) — сөз өнері, әлеуметтік мәні бар шығармалар жиынтығы.

Өнердегі кино,театр,әдебиеттің дамуының маңызына «ЕНАРА» стратегиясы (5R) маңыздылық кестесі бойынша талдау жасау;

Есте қалатын (кім үшін?)	
Нәтижелі (қандай нәтижелерге әкелді? Нәтижелері позитивті әлде негативті сипатқа ие ме?)	
Айырықша мәнді (Сол тарихи кезеңде ол қандай көрініс тапты? Ол маңызды немесе айрықша болып есептелді ме?)	
Резонансты (Оқиға/құбылыс қазіргі өмірге әсер етті ме? Қазіргі қоғам дамуына әсер етті ме? Адамдар одан сабақ алды ма?)	
Айқындайтын/ басқа да қырларын түсінуге жол ашатын (оқиға/ құбылыс сол заманның адамдарының өмірі мен	

көзқарастары туралы қандай ақпарат береді?)	
---	--

3-тапсырма

Мәтінмен жұмыс

Ертегі – фольклордың негізгі жанрларының бірі. **Ертегі** жанры – халық прозасының дамыған, көркемделген түрі, яғни фольклорлық көркем проза. Оның мақсаты – тыңдаушыға ғибрат ұсынумен бірге эстетикалық ләззат беру. **Ертегінің** атқаратын қызметі кең: ол әрі тәрбиелік, әрі көркем-эстетик. әдеби қазына. **ертегінің** бүкіл жанрлық ерекшелігі осы екі сипатынан көрінеді. Сондықтан ертегілік прозаның басты міндеті – сюжетті барынша тартымды етіп, көркемдеп, әрлеп баяндау. Демек **ертегі** шындыққа бағытталмайды

«Өзіңе сенім арту үшін ересек ертегі көмектеседі» тақырыбына, ПТМС формуласын қолданып, эссе жазыңыз.

Позиция «Өзіңе сенім арту үшін ересек ертегі көмектеседі деп санауға болады/болмайды?»

Түсіндіру(себебі...)


Мысал (мұны мынадай мысал арқылы дәлелдей аламын....)

Салдар(қорытынды жасаймын....)

GREAT кестесі балалар мен ересектер үшін ертегі жанрының маңыздылығына талдау жасайды

Мәтінмен жұмыс.

- Өзіңе сенім арту үшін ересек ертегі маңызына талдау жасайды;
- ертегі жанрларының пайда болу тарихына сипаттама береді;
- балалар мен ересектер үшін ертегі жанрының маңыздылығына талдау жасайды;
- қорытынды жазады;

	<p>G (Groundbreaking) - елеулі/бетбұрысты</p> <p>R (Remembered) - есте қаларлық</p> <p>E (Events) - маңызды оқиға</p> <p>A (Affected) - болашаққа әсері</p> <p>T (Terrifying) кездескен қиындықтар</p>			
<p>Сабақтың соңы</p>	<p>Кері байланыс: «Рефлексиялық пирамида»</p> 	<p>Пікір жазылған парақтарға өз ойларын жазып, сабаққа кері байланыс береді</p>		<p>Стикер қағаздары</p>

Бөлім:	1 БӨЛІМ. «АҚПАРАТ» ЖӘНЕ «МЕДИА»	
Педагогтің аты-жөні		
Күні:		
Сабақ	№10	
Сынып:	Қатысушылар саны: -	Қатыспағандар саны: -
Сабақтың тақырыбы	Ақпаратты сыни қабылдау	
Сабақтың мақсаты	Ақпараттың адам санасына әсер ету мәселелерін қарастыру	

Сабақтың барысы

Сабақтың кезеңі/ уақыт	Педагогтің әрекеті	Оқушының әрекеті	Бағалау	Ресурстар
Сабақтың басы	Оқушылармен амандасып, түгелдеу. Ынтмақтастық атмосферасын қалыптастыру. Сабақ тақырыбы, мақсатымен таныстырылады.	Оқушылар амандасып, сабаққа назар аударады		
Сабақтың ортасы	<p>1-тапсырма Практикалық жұмыс:</p> <p>Суреттерге қарап ақпарат көздері, ақпарат қабылдаушылар туралы мәтін құрастырыңдар. Мәтінге атау қойып, компьютерде теріңдер және сақтаңдар</p> 	Оқушылар берілген тапсырманы орындайды.	<p>ҚБ. «Нысана». Топаралық бағалау. <i>1 топ жұмысын таныстырып жатқанда, басқа топтар белгілеп отырады. Екі топ өз жұмысын таныстырып болғаннан соң, әр топтың дескрипторына сәйкес орындалған дескриптор санына қарай нысанадағы орнын белгілейді. 1</i></p>	Қосымша материал
		Оқушылар сабақ барысында алған білімдерін пайдаланып өз		Постер қағаз, маркер, суреттер

2-тапсырма Кестені толтыру		
Ақпараттың берілу түрі	Ақпаратты қабылдау түрі	Ақпаратты қабылдау формасы
Көбейту кестесі		
Сурет, автобустың қозғалу сызбасы		
Күннің күркіреуі, құстың дауысы, телефон шылдыры		
Оқулықтағы өлең жолдары		
Бейнефильмнің көрінісі		

Ақпараттық диктант


Тапсырма

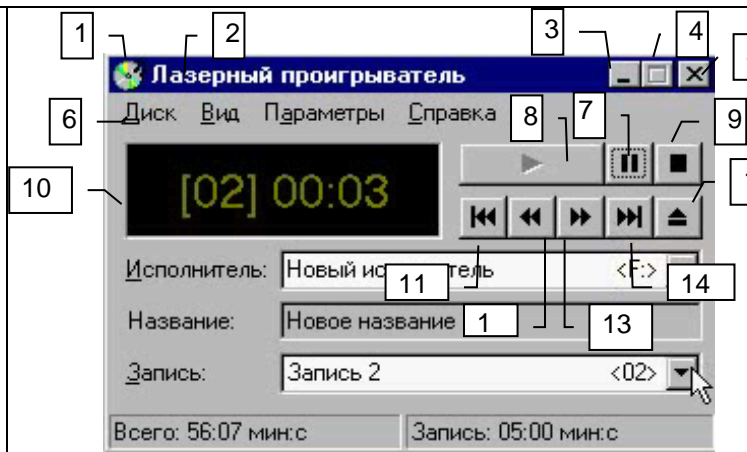
1. Жазба батырмасын пайдаланып, төмендегі өлең жолдарын компьютерге түсір.

ойын ашық, дәлелді жеткізе алады.

топты қалған 2 топ бағалайды

ҚБ «Басбармақ» әдісі





Біздің балалар

Бақытты біздің балалар,
Гүлдей жайнап құлпырған.
Өскелең ой бар, сана бар,
Білгір алға ұмтылған.

Бақытты біздің балалар,
Өрнегі, көркі көңілдің.
Иесі ұлы Отанның,
Иесі нұрлы өмірдің.


Бақытты біздің балалар,
Заманның алғыр қыраны.
Күн көзіндей күлімдеп,
Көз алдымда тұрады.

Сабақтың соңы 5 мин	Кері байланыс: -Осы сабақта білген бір затты айтыңыз -Әлі де түсінбеген бір затты айтыңыз.	Пікір жазылған парақтарға өз ойларын жазып, сабаққа кері байланыс береді		

Бөлім:	1 БӨЛІМ. «АҚПАРАТ» ЖӘНЕ «МЕДИА»	
Педагогтің аты-жөні		
Күні:		
Сабақ	№11	
Сынып:	Қатысушылар саны: -	Қатыспағандар саны: -
Сабақтың тақырыбы	Ақпараттық «Фастфуд»	
Сабақтың мақсаты	Аудитория санасында нақты бір көзқарас қалыптастыру және нақты бір әрекеттер жасауға шақыру үшін ақпараттың қандай түрлері қол- данылатынын оқушыларға түсіндіру	

Сабақтың барысы

Сабақтың кезеңі/ уақыт	Педагогтің әрекеті	Оқушының әрекеті	Бағалау	Ресурстар
Сабақтың басы	Оқушылармен амандасып, түгелдеу. Біртмақтастық атмосферасын қалыптастыру.	Оқушылар амандасып, сабаққа назар аударады		
Сабақтың ортасы	<p>1-тапсырма Алты оқушыны ортаға шақыру керек (ең белсенді, ашық оқушыларды таңдаған дұрыс). Олардың біреуі өз еркімен сыртқа шығады, қалған оқушыларға тапсырмалар жазылған карточкалар таратылады. Тапсырманы орындауға және дайындалуға 1 минут беріледі.</p> <p>2-тапсырма Ерікті сыныпта мысалдар жазылған парақты алады. Ол бір минуттың ішінде барлық мысалды жазбаша түрде орындауы керек. Ол кезде карточка алған басқа оқушылар өздерінің тапсырмаларын орындауға көшеді. «Ақпарат арналары» ойынын ойнайтын оқушыларға арналған карточкалар (бастарына киюге немесе киімге қыстыруға</p>	Топтық жұмысты орындайды	ҚБ «Екі жұлдыз, бір тілек» әдісі	Қосымша материал

болады)		Сұрақтарға жауап береді	ҚБ «Көршінді бағала» әдісі	
Арна атауы	Орындаушыға арналған тапсырма			
«Youtube»	Вы должны изображать какое-то действие вместе и разговаривать при этом по смыслу. Например, сцена в ма- газине (подружки меряют одежду), или два парня боксируют, или любое другое действие вдвоем.			
2 адам	Қандай да бір әрекетті бірге жасауларыңыз керек және мағыналы әңгіме айтуларыңыз қажет. Мысалы, дүкен- нен көрініс (екі қыз киім өлшеп жатыр) немесе екі жігіт бокстасады немесе басқа да әрекетті таңдауға болады.			
Facebook	Кез келген журнал немесе газетті қолына алып, оны парақтап, сыныптастарына суреттерді көрсетіп, олардың назарын аударатындай екпінмен суреттің астындағы мәтінді дауыстап оқу керек. Кез келген тақырыпты алуға болады, мысалы ауа-райы, саясат т.б. Ең бастысы тоқтап қалмау керек!			
WhatsUp p	Сыныптасына сөйлеу керек, бірақ әр сөйлемнің алдында бір дыбыс шығару керек. Мысалы, «динь-динь, қайыр- лы таң!»,	ҚБ «Қол сигналдары» әдісі		

	«динь-динь, сабақтан қашан келесің?» және т.б.				
Instagram (қыз бала)	Сыртқа шыққан оқушыға қарап таңғы асқа не жегеніңді, мектепке келе жатқанда кімді, нені көргеніңді, қандай киім алғаныңды тоқтамай айтуың керек. Әр сөйлем «қара, мен...» (бүгін сатып алдым, кеше тауып алдым) деп басталуы керек.				
3-тапсырма	<p>Бір минуттан кейін ерікті оқушының қанша тапсырманы орындағанын көреміз.</p> <p>Оған қойылатын сұрақтар: тапсырманы орындау қиын болды ма? Егер қиын болса, нақты неден қиналды? Сыныптастырынан естіген не көрген ақпаратты есінде сақтады ма? Егер «жок» деп жауап берсе, не себепті? Есінде қалса, нәліктен есінде қалды? Ақпаратты кім айтты? Ол тапсырманы орындауға кедергі келтірді ме? Оқушылар пайдалы ақпарат айтты ма?</p> <p>Барлық оқушылар бұл жаттығудың мақсатын бірге талқылайды.</p> <p>Түйін: «Қоқыс» ақпарат адамның уақытын алады. Нәтижесінде адамның миында ештеңе қалмайды, қарапайым тапсырма орындағанда да көп қате жіберіледі (егер тапсырмада қате кетсе).</p>				
4-тапсырма					

	Оқушыларға сұрақ: «Ақпараттық фастфуд» деген не, оның бұл жаттығуға қандай қатысы бар?			
Сабақтың соңы	Кері байланыс: «Сұрақ конверті» әдісі -«Бүгінгі сабақта білгеніңнің ең маңыздысы неде?» -«Жаңа тақырыптың қай тұсы саған түсініксіз болып қалды?»	Оқушылар конверті бір-біріне беріп, әрқайсысы жеке өз жауаптарын парақтарға жазып, конвертке салады.		

Бөлім:	1 БӨЛІМ. «АҚПАРАТ» ЖӘНЕ «МЕДИА»	
Педагогтің аты-жөні		
Күні:		
Сабақ	№12	
Сынып:	Қатысушылар саны: -	Қатыспағандар саны: -
Сабақтың тақырыбы	Жаңа медианың қалыптасуында интернеттің алар орны	
Сабақтың мақсаты	Жаңа медианың қалыптасуында интернеттің алар орны білу	

Сабақтың барысы

Сабақтың кезеңі/ уақыт	Педагогтің әрекеті	Оқушының әрекеті	Бағалау	Ресурстар
Сабақтың басы	Оқушылармен амандасып, түгелдеу. Ынтмақтастық атмосферасын қалыптастыру. Сабақ тақырыбы, мақсатымен таныстырылады.	Оқушылар амандасып, сабаққа назар аударады		
Сабақтың ортасы	<p>1-тапсырма. Практикалық жұмыс Тапсырма (Ж.Ж) 1) «Ішкі желі», «Wi-Fi желісі» тақырыбы бойынша ақпарат іздеу 2) Word мәтіндік редакторға түсіріп 3) желі арқылы топ арасында осы ақпаратпен алмасу</p> <p>2-тапсырма 1- Топ «Opera» Интернет ұғымы 2- топ «Yandex» Интернеттің зияны 3- топ «Google chrome»</p>	<p>Компьютердің желісі іске қосады. Орнатылған браузердің ішінде ақпарат табады Word мәтіндік редакторға түсіреді Желі арқылы топ арасында осы ақпаратпен алмасу</p> <p>Топ оқушылары берілген уақыт ішінде өз көмекшілері (оқулық, интернет) арқылы берілген</p>	ҚБ «Екі жұлдыз, бір тілек»	Қосымша материал

	<p>Интернеттің пайдасы.</p> <p>3-тапсырма «Рольдік ойын» жұмбақтап көрсету «Ішкі желі», «Wi-Fi желі» топпен көрсету</p> <p>Орысша және ағылшынша терминдер арасындағы сәйкестікті орнатыңыз</p> <table border="0"> <tr> <td>Браузер</td> <td>e-mail</td> </tr> <tr> <td>Домен</td> <td>browser</td> </tr> <tr> <td>Хабарламалар тақтасы</td> <td>domain</td> </tr> <tr> <td>Сеанс</td> <td>gateway Желі</td> </tr> <tr> <td>BBS</td> <td></td> </tr> <tr> <td>Электронды пошта</td> <td>session</td> </tr> <tr> <td>Шлюз</td> <td>network</td> </tr> </table> <p>Калькулятормен жұмыс</p> <p>Мақсаты:</p> <ul style="list-style-type: none"> ➤ Калькулятор программасымен жұмысты меңгерту. ➤ Калькулятормен қарапайым есептеулерді үйрену. <p style="text-align: center;">Тапсырма</p> <p>1-тапсырма. Есепте.</p> <p>a) $3192+267-3814+8125-1215=$</p> $\frac{8+5}{3} + 2$ $\frac{2}{4} \cdot 2 =$	Браузер	e-mail	Домен	browser	Хабарламалар тақтасы	domain	Сеанс	gateway Желі	BBS		Электронды пошта	session	Шлюз	network	<p>тақырып бойынша ізденіс жұмыстарын жүргізеді, мәліметтерді топтайды және постер жасау арқылы қорғайды.</p> <p>Сұрақтарға жауап береді</p>	<p>ҚБ «Дескриптор» әдісі Өзін-өзі бағалайды</p>	<p>Қосымша материал</p>
Браузер	e-mail																	
Домен	browser																	
Хабарламалар тақтасы	domain																	
Сеанс	gateway Желі																	
BBS																		
Электронды пошта	session																	
Шлюз	network																	

	<p>6) $\frac{(9-6) \cdot 7 + 49}{2} \cdot 3 =$</p> <p>2-тапсырма 48192:12-2016= 170·6:5-145= 6·(53+52)=</p> <p>3-тапсырма. Калькулятордың ішкі жадын пайдаланып, келесі амалдарды орында (2+7)·2·16= 3·(2+4)= 278+12=</p> <p>4-тапсырма. Амалдарды орындаңдар 1) (17429+31867):78 2) (913-175):123 3) 2728:(520+162) 4) (31698-6713):5</p>			
<p>Сабақтың соңы</p>	<p>Кері байланыс: « + , — , қызықты» әдісі</p> <ol style="list-style-type: none"> 1. Мен мынаны білдім..... 2. Маған қызық болғаны..... 3. Маған қиын болғаны..... 	<p>Пікір жазылған парақтарға өз ойларын жазып, сабаққа кері байланыс береді</p>		<p>Стикер</p>

Бөлім:	1 БӨЛІМ. «АҚПАРАТ» ЖӘНЕ «МЕДИА»	
Педагогтің аты-жөні		
Күні:		
Сабақ	№13	
Сынып:	Қатысушылар саны: -	Қатыспағандар саны: -
Сабақтың тақырыбы	Бұқаралық ақпарат құралдарының пайдаланылуы	
Сабақтың мақсаты	Бұқаралық ақпарат құралдарының пайдаланылуын түсіндіру	

Сабақтың барысы

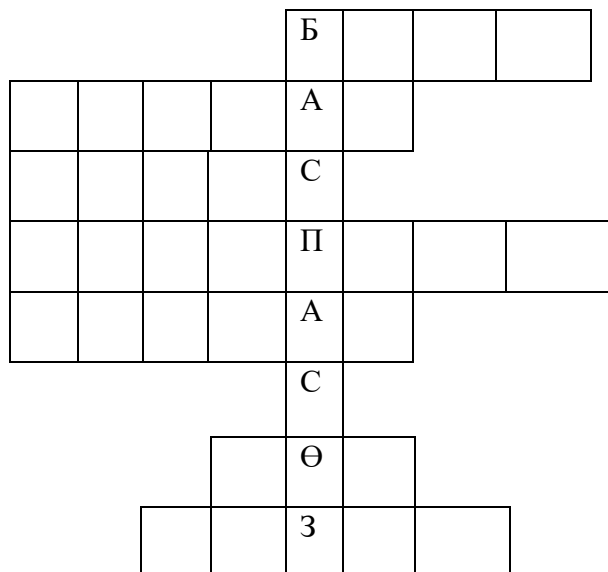
Сабақтың кезеңі/ уақыт	Педагогтің әрекеті	Оқушының әрекеті	Бағалау	Ресурстар
Сабақтың басы	Оқушылармен амандасып, түгелдеу. Ынтмақтастық атмосферасын қалыптастыру. Сабақ тақырыбы, сарамандық жұмыстың мақсатымен таныстырылады.	Оқушылар амандасып, сабаққа назар аударады		
Сабақтың ортасы	<p>1-тапсырма. Сөздік жұмысы. Мәтіналды жұмыс «Сұрақ-жауап» әдісі. Аудиомәтінді тыңдап, сұрақтарға жауап бер. Жеке жұмыс.</p> <ol style="list-style-type: none"> 1. Бұқаралық ақпарат құралдарына не жатады? 2. Олардың басты мақсаты не? 3. Әлемде оқиғаны түсіру, оны тарату қай кездері, қай елдерде болды? <p>2-тапсырма. «Графикалық органайзер» әдісі. Баспасөздің қызметін графикалық органайзерге салып, айт. (Т.Ж.) I топ. Мерзімді баспасөз. II топ. Мерзімсіз баспасөз.</p>	<p>-мәтінді тыңдайды; -мазмұнын түсінеді; -сұрақтарға жауап береді; -ойларын айтады.</p> <p>-газеттер мен кітаптарды қарайды; -графикалық органайзер құрастырады; -нақтылы дәлелдеп, графикалық</p>	<p>ҚБ: Мұғалім тарапынан жүретін бағалау «Ауызша мадақтау»</p> <p>ҚБ: Мұғалім тарапынан жүретін бағалау «Ауызша мадақтау»</p>	<p>Қазақстанның саяси картасы</p> <p>А4 форматында жазылған тапсырмалар</p>

3-тапсырма. «Кезбе тілші» әдісі арқылы көрші топтан интервью алыңдар. **Т.Ж.**

I топ «Балдырған» журналына жаңалық,

II топ «Солтүстік Қазақстан» газетіне жаңалық даярлайды.

4-тапсырма. Берілген сұрақтарға дұрыс жауап беріп, сөзжұмбақты шеш. **Жеке жұмыс.**



Көлденеңінен:

органайзер арқылы қорғайды.

ҚБ: Мұғалім тарапынан жүретін бағалау «Ауызша мадақтау»

Стикер қағаздары

	<ol style="list-style-type: none"> 1. Адамның перзенті. 2. Мерзімді баспасөз түрі. 3. Тұңғыш қазақ газетінің атауындағы алғашқы сөз. Қаланың аты. 4. Мерзімсіз баспасөз түрі. 5. Батыс Еуропадағы тұңғыш газет шыққан ел. 6. Лингвистиканың зерттейтін нысаны. 7. Ең алғашқы мерзімді баспасөздің түрі. 			
Сабақтың соңы	<p>Кері байланыс: «Көңіл күй букеті» әдісі Оқушылар гүлдерді вазаға қояды. Ваза суреті плакатқа салынған. Сабақтағы жұмысын бағалай отырып, әр оқушы аты жазылған стикер-гүлді вазаға бекітуі қажет.</p> <p>Қызыл түс – <i>проблема бар, көмек қажет.</i> Сары түс – <i>барлығы түсінікті емес.</i> Жасыл түс – <i>барлығы жақсы.</i></p>	Пікір жазылған парақтарға өз ойларын жазып, сабаққа кері байланыс береді		Стикер

Бөлім:	1 БӨЛІМ. «АҚПАРАТ» ЖӘНЕ «МЕДИА»	
Педагогтің аты-жөні		
Күні:		
Сабақ	№14	
Сынып:	Қатысушылар саны: -	Қатыспағандар саны: -
Сабақтың тақырыбы	Ақпараттың толықтығы. Ақпараттың өзектілігі	
Сабақтың мақсаты	Ақпарат туралы білім беру	

Сабақтың барысы

Сабақтың кезеңі/ уақыт	Педагогтің әрекеті	Оқушының әрекеті	Бағалау	Ресурстар
Сабақтың басы	Оқушылармен амандасып, түгелдеу. Біртмақтастық атмосферасын қалыптастыру. Өз ойларыңды ашық айтып, сыни тұрғыдан ойлана отырып жаңа сабақтың тақырыбын және мақсатын анықтайды.	Оқушылар амандасып, сабаққа назар аударады		
Сабақтың ортасы	1-тапсырма. <i>Ақпараттың қасиеттері</i> <i>Жаңа тақырыты видео арқылы меңгеру.</i> Ақпараттың қасиеті – сенімділігі, толықтығы, өзектілігі, құндылығы, объективтілігі, түсініктілігі. «Ой қозғау» әр топ төмендегі тақырыптар бойынша мазмұнды сызба (постер) дайындау. 1 – топ. Сенімділігі, Толықтық; 2 – топ. Өзектілігі, Құндылығы; 3 – топ. Объективтілігі, Түсініктілігі.	- ақпарат дегеніміз не екенін білді; - ақпараттың қасиеттерін ажыратады; - тәжірибеде қолданды;	ҚБ «Топтық өзара бағалау» ҚБ «Бір түйін сөз» әдісі	Қосымша мәлімет

	<p>2-тапсырма Жұппен жұмыс. «ZipGrade»әдісі арқылы тест жұмысын алу.</p> <p>1. Қолданушыға түсінікті тілде берілген ақпарат не деп аталады: A. толық B. маңызды C. өзекті D. түсінікті</p> <p>2. Жеке пікірлер мен талдауларға тәуелсіз ақпарат не деп аталады: A. ақиқат B. өзекті C. объективті D. толық</p> <p>3. Заттар жағдайының ақиқаттығын білдіретін ақпарат қандай ақпарат деп аталады: A. толық B. тиімді C. маңызды D. ақиқат</p> <p>4. Ең маңызды ақпарат қалай аталады?: A. толық B. тиімді C. маңызды D. ақиқат</p> <p>5. Адам ең көп көлемдегі ақпаратты ненің көмегімен алады: A. есту мүшесі B. көру мүшесі C. сезу мүшесі</p>	<p>Тест сұрақтарына жауап береді</p>	<p>ҚБ: Мұғалім тарапынан жүретін бағалау «Ауызша мадақтау</p>	
--	---	--------------------------------------	--	--

	<p>D. иіс сезу мүшесі</p> <p>6. Адам тактильді ақпаратты ненің көмегімен алады:</p> <p>A. арнайы приборлар B. термометр C. барометр D. сезу мүшесі</p> <p>7. Сигнал аналогты деп аталады, егер</p> <p>A. сандар нақты мәндерді қабылдаса B. уақытқа сәйкес амплитуда бойынша үзіліссіз өзгеріп отырса C. мәтіндік ақпараттарды қабылдаса D. қандай да бір ақпараттарды қабылдаса</p> <p>8. Сигнал үзілісті деп аталады, егер</p> <p>A. сандар нақты мәндерді қабылдаса B. уақытқа сәйкес амплитуда бойынша үзіліссіз өзгеріп отырса C. мәтіндік ақпараттарды қабылдаса D. қандай да бір ақпараттарды қабылдаса</p> <p>9. Үзілісті мәндер жиынындағы үзіліссіз бейнелер мен дыбыстарды кодтар түрінде түрлендіру қалай аталады? -</p> <p>A. кодтау B. үзілісті C. кодтаншығару D. ақпараттандыру</p> <p>10. Компьютердің сыртқы жадында ақпараттарды түрлендіру</p> <p>A. үзіліссіз B. үзілісті C. дербес үзілісті, не үзіліссіз D. символ</p>			
--	--	--	--	--

1	2	3	4	5	6	7	8	9	10
D	C	D	C	B	D	B	A	B	B

1. WWW аббревиатурасын оқылуында төмендегі қай сөз жоқ?

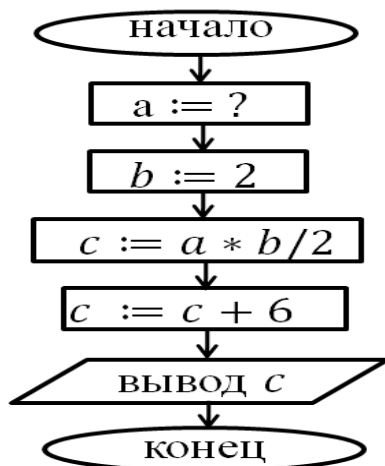
A) World B) Windows B) Web Г) Wide

2. Алгоритм

төмендегі блок-схема түрінде берілген.

Оның орындалуы барысында шығысымыз $c = 10$.

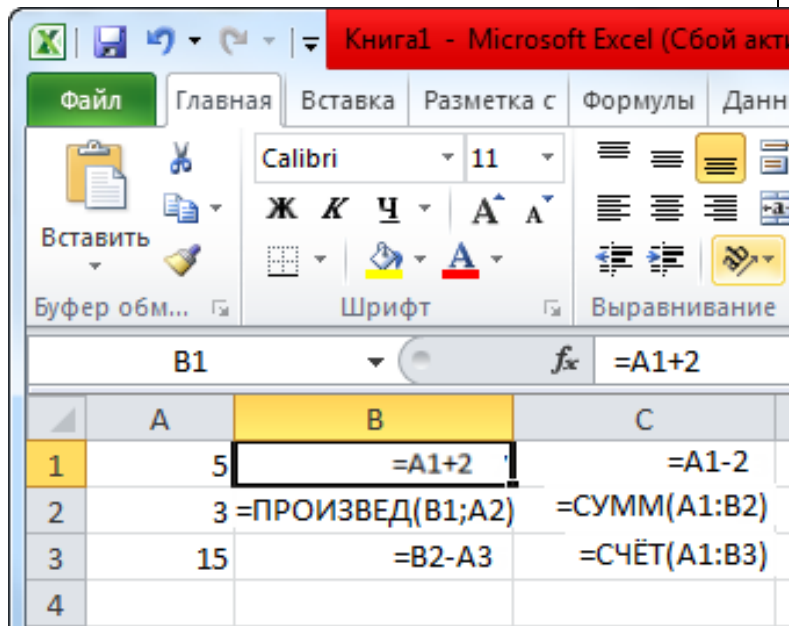
Алгоритм басында a -ға қанда мән



меншіктелгенін анықтаңдар.

A) 4 B) 6 B) 2 Г) 1

3. Кесте формула режимінде берілген. Есептеу нәтижесінде D3 ұяшығында қандай мән шығады?



The screenshot shows the Microsoft Excel interface. The formula bar displays the formula $=A1+2$ for cell B1. The spreadsheet contains the following data:

	A	B	C
1	5	$=A1+2$	$=A1-2$
2	3	$=ПРОИЗВЕД(B1;A2)$	$=СУММ(A1:B2)$
3	15	$=B2-A3$	$=СЧЁТ(A1:B3)$
4			

A) 111 Б) 113 В) 115
Г) 117

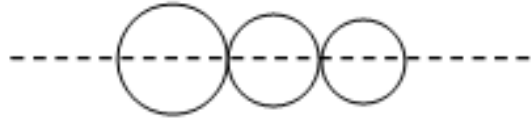
4. Анар кездейсоқ Әлімнің электронды пошта мекенжайы жазылған қойын дәптерін жоғалтып алды. Оған

мекенжайын қалпына келтіруге көмектес, егер пошталық сервердің аты *binary-digit* Ресейде орналасқаны, ал пошта жәшігінің аты *Alex* екені белгілі болса.

A) Alex@binary-digit.ry Б) binary-digit@Alex.Russia

В) binary-digit.Alex@Russia Г) Alex@binary-digit.ru

5. Суретте үш дөнгелек берілген. Олардың центрлері бір түзудің бойында орналасқан және бірінші дөнгелек екінші дөнгелекпен, ал екінші – үшіншісімен жанасады. Бір дөнгелек айналса қалған екі дөнгелекті қозғалысқа келтіреді. Айналымның қандай ең кіші санында дөнгелектердің әр қайсысы бастапқы қалыпқа келеді? Бірінші дөнгелектің диаметрі 12 см, екіншісінікі – 11 см, үшіншісінікі – 7 см (нұсқаларда алдымен бірінші дөнгелектің айналым саны, содан соң екінші және үшінші дөнгелектердікі көрсетілген)



A) 67 80125

Б) 77 84132

В) 68 86 142

Г) 7582122

6. Ақпараттың жіберілу жылдамдығы 118 272 бит/с-ке тең. Файлды жіберуге 16 с уақыт жұмсалды. Файлдың өлшемі килобайтпен есептегенде қаншаға тең?

A) 251

Б) 241

В) 221

Г) 231

7. ВВАВВААА массиві берілген. Айбек оған келесі алгоритмді қолданды: егер массивтің бірінші элементі «А»-ға тең болса, онда массивтің алғашқы екі элементінің орнын ауыстырамыз, ал егер массивтің алғашқы элементі «В»-ға тең болса, онда соңынан санағанда үшінші позицияға орын ауыстырамыз. Берілген алгоритмді 6 рет қайталай отырып, Айбек қандай тізбек алар еді?

	<p>А) ААВВВВВВ АА Б) ААВВВВ ААВВ В) ВВВВ ААВВ АА Г) ВВВВ ААВВ АА</p>			
<p>Сабақтың соңы</p>	<p>Кері байланыс: «Көңіл күй букеті» әдісі Оқушылар гүлдерді вазаға қояды. Ваза суреті плакатқа салынған. Сабақтағы жұмысын бағалай отырып, әр оқушы аты жазылған стикер-гүлді вазаға бекітуі қажет. Қызыл түс – <i>проблема бар, көмек қажет.</i> Сары түс – <i>барлығы түсінікті емес.</i> Жасыл түс – <i>барлығы жақсы.</i></p>	<p>Пікір жазылған парақтарға өз ойларын жазып, сабаққа кері байланыс береді</p>		<p>Стикер</p>

Бөлім:	2 БӨЛІМ. АҚПАРАТТЫҚ СТАНДАРТТАР ЖӘНЕ ЖАҢА МЕДИА ДӘУІРІНДЕГІ ЭТИКА	
Педагогтің аты-жөні		
Күні:		
Сабақ	№15	
Сынып:	Қатысушылар саны: -	Қатыспағандар саны: -
Сабақтың тақырыбы	Ақпараттық стандарттар	
Сабақтың мақсаты	Ақпараттық стандарттар туралы білім беру	

Сабақтың барысы

Сабақтың кезеңі/ уақыт	Педагогтің әрекеті	Оқушының әрекеті	Бағалау	Ресурстар										
Сабақтың басы	Оқушылармен амандасып, түгелдеу. Ынтмақтастық атмосферасын қалыптастыру. Сабақ тақырыбы, мақсатымен таныстырылады.	Оқушылар амандасып, сабаққа назар аударады												
Сабақтың ортасы	<p>1-тапсырма Стандарттардың бірнеше түріне тоқталып көрейік: Кестені толтырыңыз</p> <table border="1"> <thead> <tr> <th>Түрі</th> <th>Сипаттама</th> </tr> </thead> <tbody> <tr> <td>Пікір мен көзқарас теңдігі</td> <td></td> </tr> <tr> <td>Жеделдік</td> <td></td> </tr> <tr> <td>Нақтылық (дереккөзге сілтеме)</td> <td></td> </tr> <tr> <td>Факті мен пікірдің</td> <td></td> </tr> </tbody> </table>	Түрі	Сипаттама	Пікір мен көзқарас теңдігі		Жеделдік		Нақтылық (дереккөзге сілтеме)		Факті мен пікірдің		Кестені толтырады	<p>ҚБ «Екі жұлдыз, бір ұсыныс» әдісі <i>Әр топ бір-бірін бағалау кезінде орындаған тапсырманың екі жұлдызын және бір ұсынысын комментарий түрінде береді</i></p>	<p>Қосымша мәтін</p> <p>Қосымша материал</p>
Түрі	Сипаттама													
Пікір мен көзқарас теңдігі														
Жеделдік														
Нақтылық (дереккөзге сілтеме)														
Факті мен пікірдің														

ара-жігін ажырату	
Айқындық	
Нақты мәселе бойынша ақпарат пен фактілерді толық беру	
Қолжетімділік	

Цифрлары бар үш карточка берілген. Осы карточкаларды пайдаланып, неше екі таңбалы сандар құрауға болады? Сандағы цифрлар қайталанбау керек.



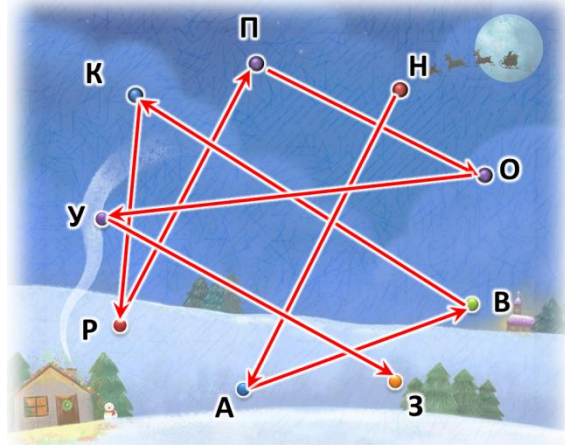
А) 10 Б) 4 В) 8 Г) 6

9. Сыйлықтарды тарату үшін Аяз Ата жолға шықты. Ұсынылған графка қарап, ақиқат емес тұжырымды көрсетіңдер.



Топтық жұмысты орындайды

ҚБ «Бағдаршам» әдісі
жұпаралық бағалау



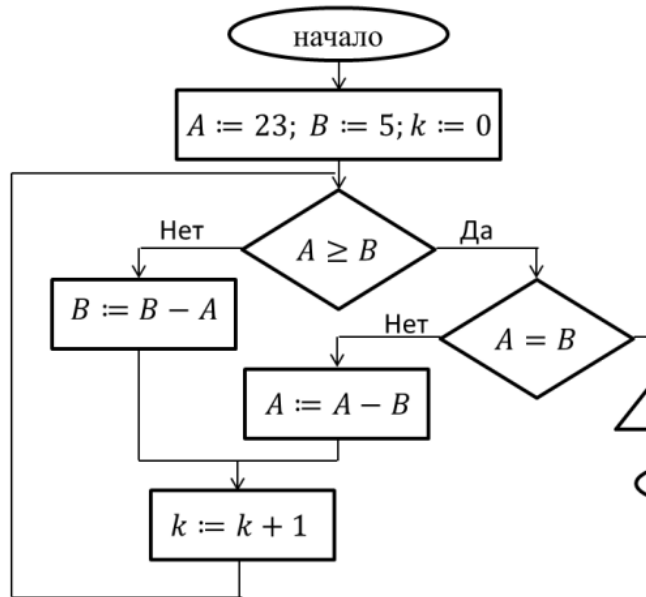
- А) Аяз Ата жолын Н қаласынан бастады
Б) Р қаласынан кейін ол П қаласына ұшты
В) О және З қалаларының ортасында ол З (үш) қалаға соқты
Г) В қаласынан О қаласына ұшып бару үшін Аяз Ата тағы З (үш) қалаға соқты.

**10. Рим цифрларымен жазылған екі санның айырмасы нешеге тең:
 $CDXXV - CXLI = ?$**

- А) CCLXXXVI Б) CCLXXXIV
В) CCLXXXVIII Г) CCXXXIV

11. Төмендегі блок-схема түрінде берілген алгоритмді


орындандар. Алгоритмнің шығысында к бүтін санды айнымалының мәні нешеге тең?



A) 9 Б) 3 В) 7 Г) 5

12. 11110, 10000, 10000, 11110, 10010, 11110 кодтарын жарық таблосына енгізгеннен кейін қандай әріп бейнеленеді? «1» - лампочканы жағады, «0» - жақпайды, («,») үтір келесі қатарға өтуді білдіреді. Жарық таблосымен жұмысты сол

жақтағы жоғарғы бұрыштан бастау керек.



А) а Б) б В) в
Г) г

Сабақтың соңы

Кері байланыс: «Табыс ағашы» әдісі

Түсіндім – ең жоғарысына жасыл стикерге жазып, жабыстыру

Толық түсінбедім – ортасына қызыл стикерге жазып, жабыстыру

Түсінбедім – ең төменіне көк стикерге жазып, жабыстыру

Пікір жазылған парақтарға өз ойларын жазып, сабаққа кері байланыс береді



Бөлім:	2 БӨЛІМ. АҚПАРАТТЫҚ СТАНДАРТТАР ЖӘНЕ ЖАҢА МЕДИА ДӘУІРІНДЕГІ ЭТИКА	
Педагогтің аты-жөні		
Күні:		
Сабақ	№16	
Сынып:	Қатысушылар саны: -	Қатыспағандар саны: -
Сабақтың тақырыбы	Өзін-өзі реттеу механизмдері	
Сабақтың мақсаты	Өзін-өзі реттеу механизмдері туралы білім беру	

Сабақтың барысы

Сабақтың кезеңі/ уақыт	Педагогтің әрекеті	Оқушының әрекеті	Бағалау	Ресурстар
Сабақтың басы	Оқушылармен амандасып, түгелдеу. Ынтмақтастық атмосферасын қалыптастыру. Өз ойларыңды ашық айтып, сыни тұрғыдан ойлана отырып жаңа сабақтың тақырыбын және мақсатын анықтайды.	Оқушылар амандасып, сабаққа назар аударады		
Сабақтың ортасы	1-тапсырма Қатысушыларды шағын топтарға бөліп, келесі заңдардың көмегі тиюі мүмкін тапсырмалар беру. Оқиғалар бойынша сурет салуға, көрініс қоюға болады. Көмекші сөздерді пайдаланып, информатикамен байланысы жоқ сөзді көрсет:	Топтық жұмысты орындайды	ҚБ «Минуттық шешім» әдісі топтық бағалау	



А)



Б)



В)



Г)

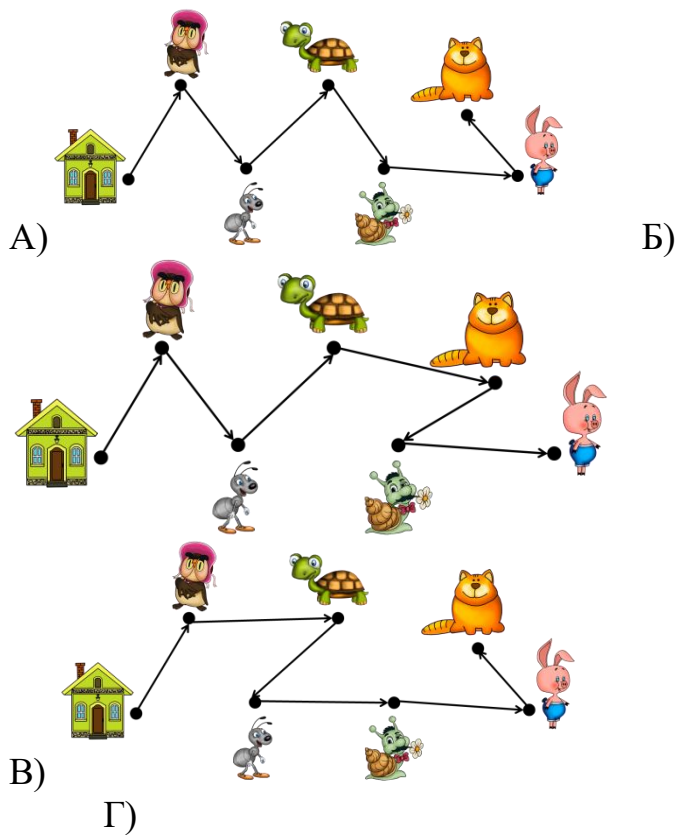


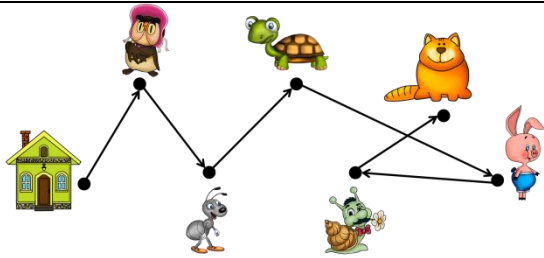
14. Пошташы күнде таңертең газет таратады. Ол үйден

Берілген тапсырмаларды орындайды

ҚБ «Көршінді бағала» әдісі

шығып, бірден Үкіге барады,
Үкіден кейін Құмырсқаға кіреді.
Кейін кезекпен Тасбақа, Ұлу,
Торайға барады, Тасбақадан кейін
міндетті түрде Мысыққа кіреді.
Пошташының жолын бейнелейтін
сызбаны көрсетіңдер.





15. Қонжыққа ең қысқа жолмен досына жетуге көмектес. Өткен жолы бойынша әріптерді жина. Қандай сөз шықты?



- А) радио
- Б) компьютер
- В) телевизор
- Г)

телефон

1-ТОП: Шындыққа жанаспайтын ақпарат таратқаны үшін жауапкершіліктен босатылатын жағдай. /// ҚР БАҚ туралы заңы 26-бап. // мысалы, біреу әлдебір оқиға немесе жағдайға қатысты жалған ақпарат таратты. таратылған ақпарат бойынша оны сотқа тартты делік. Сот журналисті кінәсіз деп тапты. Неге?

2-ТОП: Журналист құқылы: - алынатын ақпараттың дұрыстығын тексеруге. (ҚР БАҚ туралы заңы 20-бабы, 6-тармағы)

ТАЛДАП КӨРІҢІЗ: Нақты ақпарат таратқаны үшін ешкім журналистен жауапкершілікті алып тастамайды. Бұл секілді немесе бұған ұқсас жайттар азаматтық қатынас негізінде қаралады.

3-ТОП: Ақпаратқа қол жеткізуге кепілдік беру және принциптері. Әркім жергілікті атқарушы және мемлекеттік органдардан ақпаратқа қол жеткізуге құқылы. Мемлекет олардың ақпарат алуға, зерттеуге, шығаруға, беруге және таратуға деген құқын қорғайды.

2-тапсырма


Кодекстің «Сөз басы» бөлімінде келесідей мәселелер жазылған:

Бұқаралық ақпарат құралдарының жұртшылықты объективті ақпаратпен қамтамасыз етудегі маңызды рөлі мен миссиясын сезіне отырып, жалпыадамзаттық құндылықтар мен моральдық-этикалық үлгі-қалыптарға

жақындықты тұтастай бөлісе отырып, сөз бостандығы мен ой-пікір білдіру журналистің ажырамас құқығы, еркін бұқаралық ақпарат құралдары қызметінің міндетті шарты екенін мойындай отырып, Адам құқықтарының жалпыға ортақ декларациясын, БҰҰ-ның Баспасөз бостандығының бүкіләлемдік хартиясын, Қазақстан Республикасының Конституциясы мен қолданыстағы заңнамала-рын басшылыққа ала отырып, Қазақстан журналистері Қазақстанның журналистері мен бұқара-лық ақпарат құралдары қызметкерлерінің моральдық-этикалық қағидаттары мен кәсіби қызметінің нормаларын қалыптастыра-тын Қазақстан Республикасы журналисінің Этикалық кодексін (бұдан әрі қарай - Кодекс) қабылдады.

Кодекс өзіндік тәртіп пен моральдық-этикалық бағдардың құралы болып табылады, жұртшылық тарапынан журналистер мен бұқаралық ақпарат құралдарына сенім мен құрмет көрсетуге қол жеткізуге ықпал етеді.

Ал кодекстің қорытынды бөлімінде:
Аталған Кодекс журналистердің - Қазақстан азаматтарына және қатысы бар.
Журналистің Кодекске қарым-қатынасы - ар-ұятына байланысты. Кодексті ұстануға немесе бұзуға мәжбүрлеуге жол берілмейді деп көрсетілген. Десе де Қазақстан

	<p>журналистеренің этикалық кодексінде кодекс бұзылған жағдайда қандай жауапкершілік қолданылатыны немесе оны кімдер қадағалайтыны беймәлім күйінде қалған.</p>			
<p>Сабақтың соңы</p>	<p>Кері байланыс: «Аяқталмаған сөйлем» Бүгін мен білдім Мен үшін қызық болды Маған..... тапсырмаларды орындау оңай болды</p>	<p>Пікір жазылған парақтарға өз ойларын жазып, сабаққа кері байланыс береді</p>		

Бөлім:	2 БӨЛІМ. АҚПАРАТТЫҚ СТАНДАРТТАР ЖӘНЕ ЖАҢА МЕДИА ДӘУІРІНДЕГІ ЭТИКА	
Педагогтің аты-жөні		
Күні:		
Сабақ	№17	
Сынып:	Қатысушылар саны: -	Қатыспағандар саны: -
Сабақтың тақырыбы	Журналистика және медиасауаттылық	
Сабақтың мақсаты	Ақпаратқа сыни баға беруді қалыптастыруға, бұқаралық ақпарат құралдарының жалпы жұмыс тәсілін түсінуге жәрдемдесу	

Сабақтың барысы

Сабақтың кезеңі/ уақыт	Педагогтің әрекеті	Оқушының әрекеті	Бағалау	Ресурстар
Сабақтың басы	Оқушылармен амандасып, түгелдеу. Біртмақтастық атмосферасын қалыптастыру. Сабақ тақырыбы, мақсатымен таныстырылады.	Оқушылар амандасып, сабаққа назар аударады		
Сабақтың ортасы	<p>Информатика кабинетінен үзілісте 6 оқушы шығып, 11-і кірді. Келесі үзілісте 8-і шығып, 9-ы кірді. Қазір информатика кабинетінде неше оқушы бар, егер алғашында онда 24 оқушы болғаны белгілі болса?</p> <p>A) 20 Б) 30 B) 10 Г) 40</p> <p>17. Кестедегі кілттерді пайдаланып,</p>	Тапсырмаларды орындайды	ҚБ «Бәрежелді, әттеген-ай» әдісі	http://e-history.kz/kz/scorm/course/217

атақты адамның есімін табындар:

(1,3)(5,3)(1,3)(2,1)(1,3)(3,3)(2,1)(6,3)(11,3)(3,2)

3	А	Б	В	Г	Д	Е	Ё	Ж	З	И
2	П	Р	С	Т	У	Ф	Х	Ц	Ч	Ш
1	К	Л	М	Н	О	Ь	Ъ	Ы	Э	Ю
	1	2	3	4	5	6	7	8	9	10

Бұл кісінің несімен белгілі екенін таңдар:

- А) антивирустық бағдарламаның авторы
- Б) компьютер құрылғысы мен жұмыс жасау принципінің авторы
- В) алғашқы бағдарламашы
- Г) бағдарламалау тілінің авторы

18. Мақпалдың компьютерінде әр түрлі файл бар папка орналасқан. Мақпал кітап оқығанды ұнатқандықтан, оның барлық файлдарында жазушылар мен олардың шығармашылығы туралы ақпарат бар. Осы файлдар

ҚБ «Көршінді бағала» әдісі

ҚБ «бір минуттық шешім» әдісі

Кесте

белгішелері мен аттарын олардың кеңейтілуімен сәйкестендір:



Есенин.

1



Мои любимые писатели.

2



Пушкин.

3



Рус Людми

.

а) xls б) txt в) doc
г) wav д) pptx

А) 1г 2в 3а 4б 5д Б)
1д 2а 3б 4в 5г
В) 1а 2д 3б 4г 5в Г)
1в 2д 3б 4г 5а

Қосымша материал

1-ҚАДАМ. Қатысушылар арасынан 3-4 адам тандап, олардың көздерін орамалмен байлаймыз.

2-ҚАДАМ. Қатысушыларға бір-біріне ұқсамайтын әртүрлі заттар береміз (үлкен жұмсақ ойыншық, химия кабинетінен қандай да бір заттар (газшығаратын колба және т.б.). Қатысушылар заттың бір бөлігін қолымен ұстап көріп, қандай зат екенін анықтауы керек. Әр қатысушы қолындағы заттың не екенін түсіндіреді. Оқытушы заттарды алдын-ала дайындап қойғаны дұрыс.

3-ҚАДАМ. Соқырлар мен піл туралы әсиет әңгімені оқыңыз. Ежелгі үнділерден жеткен мынандай әңгіме бар: Бір ауылды алты соқыр адам өмір сүріпті. Бір күні оларға «бізге піл келіпті» деген хабар жетеді. Ол адамдар пілдің не екенін, түрінің қандай болатынын білмеген екен. Олар «пілді бәрібір көре алмаймыз, ең болмағанда ұстап көрейік» деген оймен пілдің жанына келеді. «Піл деген – тіреуіш», -дейді пілдің аяғын ұстаған біреуі. «Піл деген – жіп екен», - дейді екіншісі пілдің құйрығын ұстап көріп. «Жо–ға! Бұл деген ағаштың қалың бұтағы ғой», - дейді пілдің тұмсығын сипаған тағы біреуі. Пілдің құлағына қолы тиген төртіншісі пілді желпуіш дейді. «Піл – үлкен бөшке» дейді бесіншісі ішін ұстап көріп, ал алтыншысы пілдің азуын ұстаған соң, оны темекі шегетін тұтқаға ұқсатады.

Соқыр адамдар арасында қып-қызыл дау туады. Әрқайсысы өз айтқанынан қайтпайды. Егер сол заматта көшеде өтіп бара жатқан дана адам тоқтамағанда, бұл әңгіменің немен аяқталары

белгісіз болар еді. «Не болып жатыр?» деген сұраққа дауласушылар: «Пілдің неге ұқсайтынын білмей дал болып жатырмыз» деп жауап береді. Содан әрқайсы өз ойымен бөліседі.

Сол кезде дана адам былай деп түсіндірген екен: «Сіздердің барлықтарыңыз дұрыс айтасыздар. Сіздердің әрқайсыларыңыз пілдің әртүрлі дене мүшесін ұстап көрдіңіздер. Шынымен де, сіздер айтып отырғанның барлығы да пілде бар» деген екен.

СҰРАҚ: бұл өсиет әңгіменің толық ақпарат алумен қандай байланысы бар?

2-тапсырма


Талдау және пікір алмасу



3-тапсырма

Медиасауаттылыққа адамның мынандай қабілеттері жатады:

- БАҚ-ң қызметі мен рөлін түсінуі;
- Медиа-контентті бағалауы және сыни талдау жасауы;
- Мәдениетаралық диалог пен оқыту мен

	<p>демократия үшін БАҚ-ты қолдануы;</p> <ul style="list-style-type: none"> • Жеке медиа контент өндіруі (медиаөнімдерді өз бетінше дайындауы).  <pre> graph TD A[Сауаттылық оқи алу және жаза алу] --> B[Компьютерлік сауаттылық компьютерде жұмыс істеу дағдыларын игеру] B --> C[Ақпараттық сауаттылық компьютерді меңгеру, оған қоса ақпаратты ізеп тауып, оны өңдей алу] C --> D[Медиа сауаттылық медианың әртүрінде хабарлама жасау, бағалау және талдау] D --> A </pre>			
<p>Сабақтың соңы</p>	<p>Кері байланыс: «Бір ауыз сөз» әдісі Оқушылар стикерлерге сабақ туралы бір ғана сөз жазып, оны тақтаға жапсырады. Өз ойларын түсіндіріп береді.</p>	<p>Пікір жазылған парақтарға өз ойларын жазып, сабаққа кері байланыс береді</p>		<p>Стикерлерге сабақты бағалайтын келесі сөздер тақтаға алдын-ала жазып қойылады: ұнады, қажет, түсінбедім, білдім, үйрендім, қызықтым, ұмтылдым, есте сақтадым т.б.</p>

	<p>сәтінде қауіпті. Сыни ойлау – бағдарды жоғалтып алмауға, дұрыс шешім қабылдауға және зияны тиетін нәрселерден бас тартуға көмектесетін қабілет. Сыни ойлау қабілеті тоқтап қалғанда адам талдау қабілетінен айрылады. Нәтижесінде адам оқығанның барлығына сене беретін болады. Жазылғанның барлығына сене беруге болмайды. Сонымен, сыни ойлау тақырып немесе оқығаны сізге көрсеткен тұсын ғана емес әр қырынан көру. Ақпаратпен қалай жұмыс жасау керек? Көзге түскеннің барлығын оқымау керек. Кезекті ақпаратты оқып отырғанда бұл ақпараттың қандай пайдасы болатыны туралы ойланыңыз. Сіз танысқан жаңа ақпарат көзқарасыңызды өзгертуге көмектесе ме? Сіз мектеп бітіргенде, одан кейін ЖОО бітіргенде, жұмыс іздегенде сіздің қанша ақпарат білетініңіз емес, ақпаратты талдау, маңызды дүниені көріп, оны практикада қолдана білу қабілетіңіз маңызды. Миыңызды қажетсіз ақпаратпен толтырмаңыз.</p> <p>3-қадам. Оқушыларға сұрақ: Сіздің ойыңызша, ақпараттық «фастфудтан» мүлде бас тартқан дұрыс па? (ауызша, тез). Оқушылардың жауаптарын тыңдау.</p> <p>2-тапсырма. Сыни ойлау қабілетінің жұмыс істемей</p>	<p>Сұрақтарға жауап береді</p>	<p>ҚБ «Көршінді бағала» әдісі</p>	<p>Таратпа материал</p>
--	--	--------------------------------	--	-------------------------

қалған сәтінде қауіпті. Сыни ойлау бағдарды жоғалтып алмауға, дұрыс шешім қабылдауға және зияны тиетін нәрселерден бас тартуға көмектесетін қабілет.

Сыни ойлау қабілеті тоқтап қалғанда адам талдау қабілетінен айрылады.

Нәтижесінде адам оқығанның барлығына сене беретін болады.

Жазылғанның барлығына сене беруге болмайды.

Өзіңізге мына сұрақтарды қойыңыз:

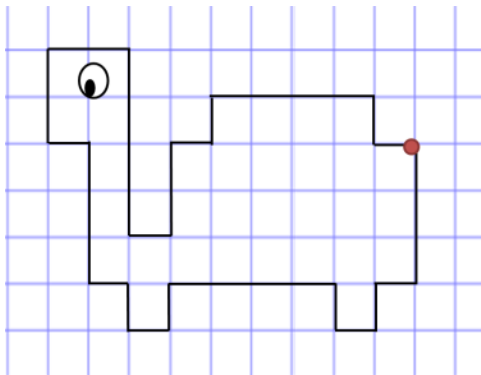
Бұл ақпаратты қалай қолдануға болады?

Бұл ақпарат сіздің өміріңізді жақсартуға жарай ма?



Сұрақтарға жауап береді

19.



**Мақсат тасбақа салғысы келді.
Ол бұны қандай сызба арқылы
жасай алады? Суреттің басы**

Сабақтың соңы	Кері байланыс: «Бір ауыз сөз» әдісі Оқушылар стикерлерге сабақ туралы бір ғана сөз жазып, оны тақтаға жапсырады. Өз ойларын түсіндіріп береді.	Пікір жазылған парақтарға өз ойларын жазып, сабаққа кері байланыс береді		Стикерлерге сабақты бағалайтын келесі сөздер тақтаға алдын-ала жазып қойылады: ұнады, қажет, түсінбедім, білдім, үйрендім, қызықтым, ұмтылдым, есте сақтадым т.б.
Бөлім:	2 БӨЛІМ. АҚПАРАТТЫҚ СТАНДАРТТАР ЖӘНЕ ЖАҢА МЕДИА ДӘУІРІНДЕГІ ЭТИКА			
Педагогтің аты-жөні				
Күні:				
Сабақ	№18			
Сынып:	Қатысушылар саны: -	Қатыспағандар саны: -		
Сабақтың тақырыбы	Ақпараттың адамға әсері			
Сабақтың мақсаты	Өз бетінше сыни ойлау қабілетін дамытуға көмектесу			

Сабақтың барысы

Сабақтың кезеңі/ уақыт	Педагогтің әрекеті	Оқушының әрекеті	Бағалау	Ресурстар
Сабақтың басы	Оқушылармен амандасып, түгелдеу. Ынтмақтастық атмосферасын қалыптастыру. Сабақ тақырыбы, мақсатымен таныстырылады.	Оқушылар амандасып, сабаққа назар аударады		
Сабақтың ортасы	1-тапсырма Оқушылар үш топқа бөлінеді. Әр топқа алдын-ала дайындалған постерлер (жарнама брошюралары) мен стикерлер таратылады	Сұрақтарға жауап береді	Ауызша мадақтау -Жарайсың -Өте жақсы -Жақсы -толықтыр	Оқулық

Әлеуметтік жарнама: КСРО уақытындағы постер, Ішкідүктің зияны туралы әлеуметтік жарнама	Жарнама: Дүниежүзіне өйгілі суыққа жарнамалайтын постер	Нәсіхат: Орыс және ағылшын тілдеріндегі «достық көздісін» бейнелейтін Екінші дүниежүзілік соғыстың кенестік нәсіхаты. Аударма. Берлиндік кездесу
Жарнама: "Кл-кат" батонның жарнамалайтын постер. Аударма: үзіліс жаса – Кип-кат жж.	Ақпараттандыру: Алдағы Мәслеміңіз туралы өкілет	Әлеуметтік жарнама Өлеңдердің құрамы туралы әлеуметтік жарнама
Әлеуметтік жарнама: Тазалық туралы әлеуметтік жарнама	PR-компания Ұялы байланыс операторын жарнамалау үлгісі	Үгіт-нәсіхат Сайлау алды үгіт-нәсіхат
Ақпараттандыру ТЖМ-ң қар көшіні және жолдың қауіпті аумақтарына аяқпау қажеттігі жайындағы хабарламасы	Нәсіхат	PR-компания «Технодом» сауда орталығының жарнамасы

2-тапсырма

Мәтін. Ұлттық ақпараттық қауіпсіздік. «Альфа деген кішкентай ел» атты ертегі

Бір күні Альфа атты кішкентай ел болыпты. Ол бақытты өмірге керектің барлығы бар кіп-кішкентай, бақытты ел екен. Минералды ресурстарға бай, табиғаты керемет, халқы өте еңбекқор екен. Бұл кішкентай ғана елдің Бетта, Омега, Зет деген үлкен үш көршісі болыпты. Альфа олармен дос болыпты. Бірақ, бір күні Бетта халқының күн өткен сайын көбейіп жатқанын түсінеді. Бәлкім, жақын арада халқы үшін оның ресурстары жетпеуі мүмкін. Содан Бетта Альфаның территориясына көз салуды бастайды. Альфа кішкентай болғандықтан, оны басып алу да оңай деген ой түйеді. Алайда, ашық агрессияға жол берілмеді, онда өзге елдерден толық оқшаулану қаупі тұрды. Бетта қулыққа көшпекші болды, Альфа тұрғындарын өз еркімен Беттаның бөлігі болғысы келетіндей күйге түсіруді мақсат етті. Содан, Бетта Альфа еліндегі өз баспасөзін ашуды шешті. Бетта газеті Альфа халқының керемет екенін, олардың салт-


Топтық орындайды

тапсырмаларды

-ойлан Т.С.С.

Тірек сызба


Бағдаршам арқылы бағалау жүргізіледі

 Өте жақсы

 Жақсы

 Орташа

	<p>дәстүрінің ерекшелігін жаза бастады. Билік туралы сөз қозғамада, кейді бейтарап ақпарат қана шығып тұрды. Газетті Альфа тұрғындарының жартысы оқи бастаған сәтте газет Альфа билігінің әлсіздігі туралы, оны тек Бетта ғана құтқара алатыны туралы жаза бастады. Альфа халқы екіге бөліне бастады. Интернетте Бетта мемлекетінің бөлігі болғысы келетіндер және Альфа тәуелсіз мемлекет болып қалуы керек деген көзқарастағы альфалықтар арасында нағыз текетірес басталды. Өзін ең мықты мемлекет деп санайтын, демек басқа елдермен салыстырғанда құқығы көбірек Омега Альфаны Беттаның алуына жол бермеймін деп шешті. Ол Альфа территориясын өзіне қосып алмақшы болып, Альфа елінде жекеменшік интернет басылым ашты. Интернет басылымда ол Беттаны өзге елдің ішкі істеріне араласты деп кінәлады. Беттаға қосылуға қарсылық білдірген альфалықтар Омеганы қолдай кетті. Альфа мен Беттаның билігін сынаған басылым кішкентай мемлекеттің тұрғындарын Омега қосылуға шақыра бастады. Онымен қоймай, Альфа тұрғындары арасында іріткі салды.Әлеуметтік желілердегі текетірестерден халық көшеге шыға бастады. Әр жерде Омега мен Бетта жақтастары арасындағы жаппай төбелестер жиіліп кетті. Дәл осы жағдайды пайдаланып, өзін ең мейірімді ел деп санайтын Зет Альфаға ірі көрші елдердің ақпараттық ықпалына қарсы тұруға көмектеспекші болды. Сондықтан, Альфада ол да өзінің жекеменшік телеарнасын ашып алды. Онда тәуелсіздіктің маңызы мен қадірі туралы</p>			
--	---	--	--	--

	<p>көп айтылды. Бетта мен Омега билігіне де тоқтаусыз айып тақты. Таяқтың ұшы Альфа билігіне тиді. Зет телеарнасы мұндай жікке бөлінуге жол берген билік мемлекетті басқара алмайды деген көзқарасты таратты. Нәтижесінде, Альфада билікке қарсы шыққан тағы да бір топ пайда болды. Мұның барлығы ушығып, бір кні Альфа елінде азаматтық соғыс оты тұтанды. Үш мемлекет басшылары Альфа мәселесін шешу керек деп, келіссөздер жасауға көшті... ӘНГІМЕНІҢ ЖАЛҒАСЫ... Үш мемлекет келіссіздер жасасып, Альфаның территориясын өзара бөліп алды. Бетта жаңа ресурстарға, Омега шекарасының кеңейгеніне қуанды. Зет мейірімді екеніне риза. Ол өзінің жаңа жерінде Альфаның мәдени ерекшеліктері мен салт-дәстүрлерін сақтап қалу үшін арнайы аймақ ашты. Қуанбаған тек Альфа ғана, себебі ондай мемлекет енді жоқ</p> <p>1-ҚАДАМ. Ертегіні қағазға шығарып дайындап қою; 2-ҚАДАМ. Оқушыларды үш немесе одан көп топқа болу; 3-ҚАДАМ. Барлық топтарға талқылау үшін ертегіні тарату. Тапсырма: ертегіні жалғастыру керек. 4-ҚАДАМ. Талқылау: кішкентай елдік тағдыры шешіліп жатқанда үш елдің БАҚ-тары қандай рөл ойнады? Оқушылардың жауаптарын тыңдау</p>			
<p>Сабақтың соңы</p>	<p>Кері байланыс: «Ойды аяқта» -Бүгін мен білдім----- -Мен үйрендім----- -Қолымнан келеді----- -Қиындық тудырады-----</p>	<p>Пікір жазылған парақтарға өз ойларын жазып, сабаққа кері байланыс береді</p>		<p>Стикер қағаздары Ойды аяқта:</p> 

	<i>Бүгінгі сабақтың бағалау критерийлеріне қайтып оралу. .</i>			
--	--	--	--	--

Бөлім:	2 БӨЛІМ. АҚПАРАТТЫҚ СТАНДАРТТАР ЖӘНЕ ЖАҢА МЕДИА ДӘУІРІНДЕГІ ЭТИКА	
Педагогтің аты-жөні		
Күні:		
Сабақ	№20	
Сынып:	Қатысушылар саны: -	Қатыспағандар саны: -
Сабақтың тақырыбы	Әлеуметтік жарнамалар	
Сабақтың мақсаты	Әлеуметтік жарнама туралы түсінік беру	

Сабақтың барысы

Сабақтың кезеңі/ уақыт	Педагогтің әрекеті	Оқушының әрекеті	Бағалау	Ресурстар
Сабақтың басы	Оқушылармен амандасып, түгелдеу. Ынтмақтастық атмосферасын қалыптастыру. Сабақ тақырыбы, мақсатымен таныстырылады.	Оқушылар амандасып, сабаққа назар аударады		
Сабақтың ортасы	1-тапсырма. Мәтінмен жұмыс Жарнама, реклама (франц. reclame, лат. reclamo — жар саламын) — тауарлардың, қызмет көрсетудің тұтынушылық қасиеті туралы ақпарат беру және оған деген сұранысты көбейту мақсатында таратылатын хабарлама; белгілі бір адамдар, ұйымдар, әдебиет пен өнер шығармалары туралы хабар таратып, оларды әйгілеу. Жарнама – коммуникация құралы, мәдени және өркениеттік тетіктер–техника мен технология арқылы ол қоғамдық байланыстардың дамуына өз әсерін тигізеді. Әлбетте, адамзат қоғамының тәй-тәй басқан шағында толыққанды жарнама әлі өмірге келмеген-тін, тек жарнама нышандары ғана бой көрсете бастағанды. Жарнама нышандарын	-жарнама туралы ақпараттарды анықтайды; - Жарнама нышандарын алғашқы қауымға қауіп-қатерін сипаттайды;	ҚБ «Көршіңді бағала» әдісі <i>Оқушылар бір-бірінің тапсырмаларын оқып тексереді, ұсынылған дұрыс жауаппен бір – бірін салыстырады</i>	Қосымша материал

алғашқы қауымға қауіп-қатер төнгенде дабыл атқарымын орындаған, бір тайпаның адамын келесі тайпаның өкілінен айырмалаған әлеуметтік ақпарат ретінде қарастыруға болады. Тайпа мүшесінің сақал-шаш жіберуінен, киім киісінен, денесінің түрлі бөліктеріне таңба салуынан осындай ақпарат «көзге ұрып тұратын».


Кестемен жұмыс

Жарнаманың даму үдерісін шартты түрде бірнеше кезеңдері	сипатта ма	ерекшеліктері
Б.д.д. III мыңжылдық–б.д. V мыңжылдық – жарнаманың ілкі тарихы (ежелгі дәуір, антикалық кезең және антикадан кейінгі кезең);		.
VI-VII (орта) ғасырлар (феодализм дәуірі, өнеркәсіпті цехтық тәсілмен ұйымдастырудың қалыптасуы);		
XVI-XVII		

-Жарнаманың даму үдерісін шартты түрде бірнеше кезеңдерін ажыратады;

ҚБ «Баспармақ» әдісі


«Шапалақ» әдісі



Интерактивті тақта, стикер, смайликтер, көрнекіліктер







	ғасырлар – Ренессанс және ағарту дәуірінің жарнамасы;					
	XIX ғ.-XX ғ. басы – индустриялық өндірістің және капиталистік экономиканың даму кезеңі			<p>- Жарнаманың негізгі мақсаттарын анықтайды; -жарнаманың қолданылу ерекшеліктерін ажыратады; -визуалды көрудің ерекшеліктерін анықтайды; -визуалды материал түрлерін ажыратады;</p>		
	<p>«Саусақ ұшындағы білім» әдісі арқылы оқушылардың ұғымдарды қаншалықты білетіндіктерін кестеге мысалдарды орналастыру арқылы анықтайды. Анықтама жазылған кестені слайд арқылы көрсете отырып, ұғым атауларын анықтату.</p> <p>2-тапсырма Мәтінмен жұмыс Жарнама материалдары көптеген мақсатта қолданылады. Жарнама тек бір мақсатты ғана көздейтін сияқты болып көрінуі мүмкін, бірақ шын мәнінде олай емес. Жарнаманың негізгі мақсаттары мыналардан құралады:</p> <ul style="list-style-type: none"> - сатып алушының көңілін аудару; - сатып алушыға тауар (қызмет) сатып алудың пайдасын көрсету; - сатып алушыға тауарды қосымша зерттеу мүмкіндігін ұсыну; 					

	<p>«Попс формуласы»: «Жарнама сатып алушылардың назарын аударуға, жүрегін жаулауға, жол табуға тырысады»</p> <p>1-қадам: «Менің ойымша...»</p> <p>2-қадам: «Себебі мен оны былай түсіндіремін...»</p> <p>3-қадам: «Оны мен мынадай фактілермен, мысалдармен дәлелдей аламын...»</p> <p>4-қадам: «Осыған байланысты мен мынадай қорытындыға келдім...»</p> <p>Визуал материал түрлері. Визуал материал қандай да бір ақпаратты не деректерді көрсетудің ең танымал тәсілі болып келеді. Жақсы жасалған қызықты графиктер де, нашарлары да вирустық сипатқа ие болып, интернет кеңістігінде жылдам таралып кетеді.</p> <p>Үш жақты түсіндірме күнделігі</p> <table border="1" data-bbox="340 707 1016 895"> <thead> <tr> <th data-bbox="340 707 629 783">Ең маңызды ақпарат</th> <th data-bbox="629 707 808 783">Неге?</th> <th data-bbox="808 707 1016 783">Сұрақ?</th> </tr> </thead> <tbody> <tr> <td data-bbox="340 783 629 895"></td> <td data-bbox="629 783 808 895"></td> <td data-bbox="808 783 1016 895"></td> </tr> </tbody> </table>	Ең маңызды ақпарат	Неге?	Сұрақ?						
Ең маңызды ақпарат	Неге?	Сұрақ?								
<p>Сабақтың соңы</p>	<p>Кері байланыс: «Білім қоржыны» Сабақтан алған әсерлерін стикерге жазып, қоржындарға салады.</p>	<p>Пікір жазылған парақтарға өз ойларын жазып, сабаққа кері байланыс береді</p>		<p><i>Білім қоржыны</i></p> 						



Бөлім:	2 БӨЛІМ. АҚПАРАТТЫҚ СТАНДАРТТАР ЖӘНЕ ЖАҢА МЕДИА ДӘУІРІНДЕГІ ЭТИКА	
Педагогтің аты-жөні		
Күні:		
Сабақ	№21	
Сынып:	Қатысушылар саны: -	Қатыспағандар саны: -
Сабақтың тақырыбы	Менің интернеттегі мүмкіндіктерім	
Сабақтың мақсаты	Әр оқушы жеке интернет мүмкіндіктерін қарастырады	

Сабақтың барысы

Сабақтың кезеңі/ уақыт	Педагогтің әрекеті	Оқушының әрекеті	Бағалау	Ресурстар
Сабақтың басы	Оқушылармен амандасып, түгелдеу. Біртмақтастық атмосферасын қалыптастыру. Сабақ тақырыбы, мақсатымен таныстырылады.	Оқушылар амандасып, сабаққа назар аударады		
Сабақтың ортасы	1-тапсырма. 1-қадам. Оқушылардың жеке жұмысы Оқушылар өздерінің армандары туралы ойланып, оны екі-үш сөйлеммен жазады. Тапсырмаға 1 минут беріледі. 2-қадам. Арман орындалуы үшін интернетті қалай қолдануға болады? 5 тәсілін жазыңыз. Тапсырмаған 1-2 минут беріледі. (мұғалімге: Мысалы, мен ағылшын тілінде сөйлейтін адаммен бірге ағылшын тілін скайп арқылы үйрене аламын; бос жұмыс орындары сайтынан жақсы жұмыс таба аламын; әлемдің кітапханаларды онлайн пайдалана аламын және т.б.) 3-қадам. Оқушылар кейбір идеяларын дауыстап айтады, олар бес бағанға бөлініп тақтаға жазылады. 4-қадам. Мұғалім әр бағанның астына интернеттің функциясын жазады.	Оқушылар өз ойларын ортаға салады.	ҚБ «Көршінді бағала» әдісі <i>Оқушылар бір-бірінің тапсырмаларын оқып тексереді, ұсынылған дұрыс жауаппен бір – бірін салыстырады</i>	Қосымша материал

Ақпараттық қызмет	Ең жедел және баршаға қолжетімді (бұқаралық) ақпарат көзі	Мәтінмен жұмыс жасай отырып тапсырмалар орындайды.			 <p>«Бас бармақ» тәсілі Барлығын түсіндім ---  Енді түсініп келемін ---  Түсінбедім --- </p>
Ақпарат жіберу функциясы	Жеке және іскерлік виртуалды коммуникация			ҚБ «Басбармақ» әдісі	
Әлеуметтік қызмет	Қызығушылықтар бойынша контентке өте бай				
Білім беру, оқыту қызметі	Білім алу мен дағдыларды игеруге арналған бай кеңістік				
Көңіл-ашарлық (көңіл көтерушілік) қызмет	Өзін-өзі тану, көңіл көтеру және жеке мәселелерді шешу орны				
<p>“адам өмірінде интернет осындай қызметтер атқарады”. 5-қадам. Оқушылар 5 топқа бөлінеді. Әр топ бір функцияна таңдайды. Тапсырма: Интернеттің қызметін түсіндіру, нақты бір қызметі бойынша мейлінше көп мысал келтіру.</p> <ul style="list-style-type: none"> • Интернет – ең жедел және баршаға қолжетімді (бұқаралық) ақпарат көзі (Интернетте сайты бар БАҚ-тарды атаңыз) • Интернет – жеке және іскерлік виртуалды коммуникация алаңы (email, мессенджерлер - Скайп, ВатсАпп, Телеграм, Вайбер, әлеуметтік желілер). • Интернет – қызығушылықтар бойынша контентке өте бай клуб (әлеуметтік желілердегі топтар, тақырыптық/салалық порталдар мен 				«Шапалақ» әдісі	<p>Интерактивті тақта, стикер, смайликтер, көрнекіліктер</p> 










	<p>форумдар)</p> <ul style="list-style-type: none">• Интернет – білім алу мен дағдыларды игеруге арналған бай кеңістік (онлайн университеттер, курстар, білім беретін курстар, энциклопедиялар)• Интернет – өзін-өзі тану, көңіл көтеру және жеке мәселелерді шешу орны (инстаграмм, блогтар, қала картасы, такси және т.б.) 6-қадам. <p>Топтардың презентациялары</p> <p>Түйін: Интернет – жеке, тұрмыстық және кәсіби міндеттерді орындау үшін ыңғайлы заманауи құрал. Бұл қосымша білім алуға және шығармашылық тұрғыда ашылуға мүмкіндік береді</p> <p>2-тапсырма</p> <p>1-қадам. Мұғалім әр слайды жеке-жеке көрсетеді. Мәтінді оқуға болады немесе өз ойын айтуға болады. Интернет – ең үлкен, ең бай ақпарат көзі. Бірнеше жыл бұрын ағылшын тілінде “google” етістігі ресми түрде пайда болды. Ол «Интернетте іздеу» дегенді білдіреді. “digital” стилінде ойлау – қазіргі адамдардың үлкен көлемді ақпаратты мида сақтамай, оны қайдан және қалай іздеу керектігін білу қабілеті. Мамандар қазір “digital ойлау” туралы көп айтады, бұл барлық дереккөздерден келіп жатқан ақпараттар ағынын, ресми ақпарат болсын, мессенджерден келген хат болсын, бір жүйеге келтіріп, талдау қабілеті. Қажетті ақпаратты бірден табу үшін сұранымды дұрыс жазу керек, сонымен қатар дереккөздің сенімділігін де тексерген жөн.</p>			
--	--	--	--	--

				
<p>Сабақтың соңы</p>	<p>Кері байланыс: «Білім қоржыны» Сабақтан алған әсерлерін стикерге жазып, қоржындарға салады.</p>	<p>Пікір жазылған парақтарға өз ойларын жазып, сабаққа кері байланыс береді</p>		<p><i>Білім қоржыны</i></p> 

Бөлім:	2 БӨЛІМ. АҚПАРАТТЫҚ СТАНДАРТТАР ЖӘНЕ ЖАҢА МЕДИА ДӘУІРІНДЕГІ ЭТИКА	
Педагогтің аты-жөні		
Күні:		
Сабақ	№22	
Сынып:	Қатысушылар саны: -	Қатыспағандар саны: -
Сабақтың тақырыбы	Интернет гигиенаның негізгі ережелері	
Сабақтың мақсаты	Әлеуметтік желілерде ішкі тәртіптерге негізделген нормалар мен ережелерді анықтау	

Сабақтың барысы

Сабақтың кезеңі/ уақыт	Педагогтің әрекеті	Оқушының әрекеті	Бағалау	Ресурстар
Сабақтың басы	Оқушылармен амандасып, түгелдеу. Ынтмақтастық атмосферасын қалыптастыру. Сабақ тақырыбы мен бағалау критерийлерін талдау. Сабақтың негізгі терминдерімен таныстыру.	Оқушылар амандасып, сабаққа назар аударады		
Сабақтың ортасы	1-тапсырма. Мәтінмен жұмыс Әлеуметтік желілерде ішкі тәртіптерге негізделген нормалар мен ережелер қоғамдық стандарттармен сәйкес келе бермейді және оны бұзғаны үшін шын жауапкершілікке тартылатындығын кеш түсініп жатамыз. Бүгінде әлеуметтік желілердің даму тенденцияларына байланысты түрлі көзқарастар бар. Әрине, оның даму басымдықтары әлеуметтік желі бағыт алып отырған мақсатты аудиториямен тікелей байланысты. Негізінен әлеуметтік желілерді белсенді әлеуметтік күш саналатын жастар кеңінен пайдаланады. Қазіргі заманғы қоғамның күнделікті өзгерістері жағдайында	-Мәтіндегі айтылған ойға өз көзқарасын білдіреді; -Сыни тұрғыдан баға береді - әлеуметтік желілердің даму тенденцияларына байланысты түрлі көзқарастарды анықтайды; - Интернет пен әлеуметтік желідегі қатерлерді анықтайды;	ҚБ «Құрастыр, сосын жауап бер» <i>Оқушыларға жауап бергенге дейін өз ойларын жинақтауға мүмкіндік беріңіз.</i> <ul style="list-style-type: none">• жауап алдындағы 30 секундтық үнсіз ойлау;• жұптағы 2-3 минуттық миға шабуыл;• жауап бермес бұрын бірнеше ойларыңды жаз; өз көршіңмен болжамды	А3 пішімді парақ қағазы, маркерлер, стикерлер, магниттер, кесте

	<p>жастарға әлеуметтік желі сайттары жол сілтегіш құралы саналады. Сондықтан әлеуметтік желілерде берілетін кез келген ақпарат сөздері мен көздеріне мұқият қарағанымыз жөн.</p> <p>«File» әдісі «әлеуметтік желілердің даму тенденцияларына байланысты түрлі көзқарастар» пікіріне талдау жасаңыз</p> <table border="1" data-bbox="342 419 963 794"> <tr> <td>«F» - негізгі фактіні анықтаңыз</td> <td></td> </tr> <tr> <td>«I»- негізгі ндсясын айқындаңыз</td> <td></td> </tr> <tr> <td>«L» - көтерілген негізгі анықтаныз</td> <td></td> </tr> <tr> <td>«E» - Көтерілген мәселелерді өзіндік көзқарасыңызбен талданыз</td> <td></td> </tr> </table> <p>Үш жақты түсіндірме күнделігіне Интернет пен әлеуметтік желідегі қатерлер туралы мәтіннен ең маңызды идеясын тауып жазады</p> <table border="1" data-bbox="342 906 963 1129"> <thead> <tr> <th>Ең маңызды ақпарат</th> <th>Неге?</th> <th>Сұрақ?</th> </tr> </thead> <tbody> <tr> <td></td> <td></td> <td></td> </tr> </tbody> </table>	«F» - негізгі фактіні анықтаңыз		«I»- негізгі ндсясын айқындаңыз		«L» - көтерілген негізгі анықтаныз		«E» - Көтерілген мәселелерді өзіндік көзқарасыңызбен талданыз		Ең маңызды ақпарат	Неге?	Сұрақ?					<p><i>жауапты талқыла.</i></p> <p>ҚБ «Смайликтер» әдісі</p> <table border="1" data-bbox="1485 371 1832 850"> <tr> <td></td> <td></td> <td></td> </tr> <tr> <td>Жалғастыруға дайынмын</td> <td>Бір нәрсе түсінемін, бірақ бәрін емес</td> <td>Түсінбеймін, қайта алап қару қажет</td> </tr> </table>				Жалғастыруға дайынмын	Бір нәрсе түсінемін, бірақ бәрін емес	Түсінбеймін, қайта алап қару қажет	<p>Карточка</p>
«F» - негізгі фактіні анықтаңыз																								
«I»- негізгі ндсясын айқындаңыз																								
«L» - көтерілген негізгі анықтаныз																								
«E» - Көтерілген мәселелерді өзіндік көзқарасыңызбен талданыз																								
Ең маңызды ақпарат	Неге?	Сұрақ?																						
																								
Жалғастыруға дайынмын	Бір нәрсе түсінемін, бірақ бәрін емес	Түсінбеймін, қайта алап қару қажет																						
<p>Сабақтың соңы</p>	<p>Кері байланыс: «Аяқталмаған сөйлем» әдісі</p> <ul style="list-style-type: none"> • Мен бүгін ... білдім • Маған ... қызықты болды • Маған ... қиын болды 	<p>Пікір жазылған парақтарға өз ойларын жазып, сабаққа кері байланыс береді</p>																						

	<ul style="list-style-type: none">• Мен келесі тапсырмаларды орындадым...• Мен ... екенін түсіндім• Мен енді ... жасай аламын• Мен ... үйрендім• Мен ... жасай алдым• Мен ... жасап көремін• Мен ... таңқалдым• Мен өмірде ... қолданамын• Маған ... ұнамады			
--	---	--	--	--

Бөлім:	2 БӨЛІМ. АҚПАРАТТЫҚ СТАНДАРТТАР ЖӘНЕ ЖАҢА МЕДИА ДӘУІРІНДЕГІ ЭТИКА	
Педагогтің аты-жөні		
Күні:		
Сабақ	№23	
Сынып:	Қатысушылар саны: -	Қатыспағандар саны: -
Сабақтың тақырыбы	Киберқателерден қорғану	
Сабақтың мақсаты	Киберқателерден қорғану туралы түсінік беру	

Сабақтың барысы

Сабақтың кезеңі/ уақыт	Педагогтің әрекеті	Оқушының әрекеті	Бағалау	Ресурстар
Сабақтың басы	Оқушылармен амандасып, түгелдеу. Ынтмақтастық атмосферасын қалыптастыру. Сабақ тақырыбы мен бағалау критерийлерін талдау. Сабақтың негізгі терминдерімен таныстыру.	Оқушылар амандасып, сабаққа назар аударады		
Сабақтың ортасы	1-тапсырма. Doc (D)- Зайсан- видео Сыни тұрғысынан ойлауды пайдалана отырып бейнебаян көрсету диалог үшін пайдалы сөз тіркестері: Желілік қауіпсіздік не үшін ... кімге қарсы ..., дұрыс боп шығады ... Бағдарлама түрі ... вирус – бұл ..., сол сияқты тағы ..., мысалы, ... -,арқылы жаңа тақырыпқа әкелу Computer virus:Компьютерлік вирустар ұғымы, Wi-Fi желісі Social network: Кибербуллинг және фишинг ұғымына анықтама беру Network security: Сандық бедел, авторлық	<ul style="list-style-type: none"> • Компьютерлік вирустарға анықтама бере алады • Кибербуллинг және фишинг ұғымына анықтама бере алады • Сандық бедел, авторлық құқық жайлы ақпарат бере алады 	<p align="center">ҚБ «Құрастыр, сосын жауап бер»</p> <p align="center"><i>Оқушыларға жауап бергенге дейін өз ойларын жинақтауға мүмкіндік беріңіз.</i></p> <ul style="list-style-type: none"> • жауап алдындағы 30 секундтық үнсіз ойлау; • жұптағы 2-3 минуттық миға шабуыл; • жауап бермес 	А3 пішімді парақ қағазы, маркерлер, стикерлер, магниттер, кесте

құқық ұғымдары тақырыбында постер қорғайды

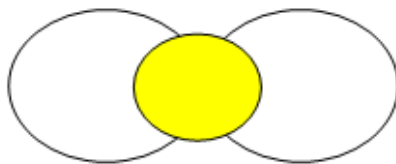
2-тапсырма

"Венн диаграммасы" арқылы талдайды.

/ топтық жұмыс /

Төменде берілген әрекеттерді қауіпті және қауіпсіз екі топқа бөліп, реттендер

1. Әлеуметтік желілерде өзінді сынауы ұстау
2. Өз профилінде шынайы аты-жөнін, мекен-жайыңды, телефон нөмірінді қою.
3. Күнделікті хабарламаларды ашу, оларды жіберу.
4. Өзің жайлы ақпаратты жасыру
5. Антивирустық бағдарламаны жаңартып отыру.



3-тапсырма

Тәжірибелік жұмыс Сәйкестендіру кестесі

Білгеніңді жинақтап, кестені толтыр. / жеке жұмыс /.

Берілген терминдер мен анықтамаларды сәйкестендір

1. Әлеуметтік желілерде және электрондық поштамен қауіпсіз жұмыс істеу жолдарын үйренеді.
2. Компьютерлік вирустардан қорғану тәсілін біледі.

Берілген терминдердің анықтамаларын ажырата алады.

бұрын бірнеше ойларыңды жаз; өз көршіңмен болжамды жауапты талқыла.

ҚБ «Смайликтер» әдісі

		
Жалға стыру ға дайын мын	Бір нәрсе түсіне мін, бірақ бәрін емес	Түсі нбей мін, қайт алап қара у қаж ет

Карточка

	ҚАУШПІ	ҚАУШСІЗ			
	1. Кибербуллинг	А) Желіні қолданушылардың құпия мәліметтерін, логин және құпия сөздерін ұрлайтын жаңа қауіп қатер түрі			<p>ҚБ «Көршінді бағала» әдісі</p> <p><i>Оқушылар бір-бірінің тапсырмаларын оқып тексереді, ұсынылған дұрыс жауаппен бір – бірінсалыстырады</i></p>
	2. Әлеуметтік желі	Ә) Желіні пайдаланушылар арасында электронды хабар алмасу тәсілі			
	3. Филлинг	Б) Адам ақылымен жасалған өнертабыс			
	4. Интеллектуалды жекеменшік	В) Желі қолданушысына зәбір көрсету, агрессия, қорқыту мазмұнындағы хабарламалар жіберу			
	Электронды пошта	Г) бұл сен туралы желідегі жақсы немесе жаман мәліметтер.			
Сабақтың соңы	<p>Кері байланыс:</p> <p>«Аяқталмаған сөйлем» әдісі</p> <ul style="list-style-type: none"> • Мен бүгін ... білдім • Маған ... қызықты болды • Маған ... қиын болды • Мен келесі тапсырмаларды орындадым 		Пікір жазылған парақтарға өз ойларын жазып, сабаққа кері байланыс береді		

	<ul style="list-style-type: none">• Мен ... екенін түсіндім• Мен енді ... жасай аламын• Мен ... үйрендім• Мен ... жасай алдым• Мен ... жасап көремін• Мен ... таңқалдым• Мен өмірде ... қолданамын• Маған ... ұнамады			
--	--	--	--	--

	<p>Постер қорғау.</p> <p style="text-align: center;">I –</p> <p>ші оқушы ғаламтордың пайдасы туралы айтады.</p> <p>«Интернет керек, ол біздің өмірімізге қажет. Интернеттің пайдасы зор. Қазіргі таңда интернет әлемдік қауымдастықтың негізгі ақпараттық – коммуникациялық құралына айналып отыр. Бұл тұрғыда қарапайым халықтың күнделікті өмірдегі байланысқа деген қажеттілігі туралы айтпасақ та болады.</p> <p>Интернет мүмкіндіктеріне шектеу қойсақ, әрине алға баспаймыз. Керісінше біртіндеп құлдырай береміз. Оданда ондай қиыншылықтармен күресе отырып, алға ұмтылу жолдарын қарастырғанымыз жөн. интернетке кіру үшін компьютерде отыру керек. Компьютерде отыру денсаулыққа зиян. Әрине бұл орынды ол үшін алдымен әр бала компьютерде жұмыс жасап отырғанда техника қауіпсіздік ережесін сақтау керек. Ережелер талапқа сай орындалса денсаулыққа зиян тимейді. Көзге жаттығулар жасалады, әр 20 – 25 минут сайын, көзбен компьютердің ара қашықтығы 60 – 70 см болу керек. Жұмыс кезінде ақ халат кисек, ультра күлгін сәулесін сақталады. Ал көзді сақтау үшін компьютердің алдына кактус гүлін қою керек. Гүл бойына компьютерден бөлінген сәулені тартып алады. Осы айтылған ережелер орындалса денсаулығымызды сақтай аламыз.</p>		<p style="text-align: center;">ҚБ «смайликтер» арқылы топтық бағалау</p> <p style="text-align: center;">Өзін-өзі бағалау</p>	<p style="text-align: center;">Тапсырма сұрақтары</p>
--	---	--	--	---

Интернеттің пайдасы көп. Интернет арқылы біз басқа қаладағы болсын, басқа елдегі болсын алыстағы достарымызбен сөйлесе аламыз. Мысалға, ұстаздар берген реферат, мәнжазба, солардың бәрін мен интернет арқылы таба аламын. Кітапханаға барып жүрмей мен үйдегі интернеттен іздеймін. Интернеттің пайдасы мен үшін өте зор

Интернет – тиімді байланыс құралы. Көптеген мәліметтер жинақталған. Балама ақпарат көзін табуға болады. Электронды пошта қызметі жылдам хабарласуға мүмкіндік береді.. Біздің өміріміз күнде бір жаңалықпен толығып отырады. Интернетті сол жаңалықтың ішіндегі ең озығы деуге де болар. Себебі, бір өзіне соншама ақпарды сиғызып, жан – жаққа лезде таратып тұру, әлемнің бір шетіндегі кісіні екіншісімен байланыстыру, керек болса, көзбе – көз әңгімелестіріп, бейнесін көрсету қандай жетістік десеңізші.

Интернеттің жеке – дара қожайыны жоқ. Оны ешкім бір жерден басқара да алмайды. Интернетте көптеген пайдалы да қажетті ақпараттарды табуға болады

1. Алысты жақындату
2. Қоғамға (адамға) байланысты мүмкіншіліктерді арттыру.
3. Сана – сезімді жоғарылату.
4. Ізденіс талпынысқа қашықтықтан оқу бағдарламаларына сұранысты арттыру.
5. Қажеттілікті толығымен қанағаттандыру.

	<p>6. Дамыған мемлекеттермен тең дәрежеде бәсекелесу.</p> <p>7. Әлемде болып жатқан жаңалықтардан сол сәтте хабардар болу.</p> <p>8. Халықтарға түрлі жолдармен көмек көрсету.</p> <p>9. Интернет арқылы мәтінді, хабарламаны, құжаттарды, фото, аудио, видео материалдарды қабылдап алуға не керісінше жіберуге болады;</p> <p>10. Күн сайын емес, сағат сайын, сәт сайын бүкіл әлем жаңалықтарымен танысып отыруға;</p> <p>— Кез келген тақырыпқа қатысты материалдар, анықтамалар алуға;</p> <p>— Қашықтықтан оқуға, яғни үйде отырып білім алуға;</p> <p>— Қызмет түрлерін ұсынуға, тауар сатып алуға не сатуға;</p> <p>— Қаржылық операциялар жасауға;</p> <p>— «Mail. Ru Агент», «Facebook», «Skype» т. б. арқылы реалды уақытта тіл қатысуға да, бейнебайланыс орнатуға да болады. Бұдан өзге біз біліп – біле бермейтін жаңа көкжиектерін айтып тауысу мүмкін емес№</p> <p>II–ші оқушы ғаламтордың зияны туралы айтады.</p> <p>Дегенмен де интернеттің жақсылықтарымен бірге келеңсіз жақтары да барын естен шығармағанымыз жөн. Интернетке қосылу үшін әрине бізге компьютер керек. Ал, әр</p>			
--	--	--	--	--

күнін компьютер алдында өткізу денсаулыққа зиян екенін білесіздер ме? Ол адам ағзасына қауіп төндірумен қатар, сананы улаумен шектесетіні белгілі. Компьютер алдында ұзақ отырса адамның көзі, жотасы ауырады және қимыл – қозғалысына, адам психологиясына да әсер етеді. Сезімдік нерв жүйесі ауруларына шалдығады.

Интернетке жүгініп, үйреніп кеткен бала, яғни интернет арқылы хат алысып, сөйлесу – баланың айналасындағы адамдармен бетпе – бет сөйлесуіне де әсер етеді, сөйлеу мәдениетінен айырылады. Компьютерден бөлінетін ультра – күлгін сәулесі көзге кері әсер етеді. Ал одан сорақысы – ұлттық, адами қасиеттерге нұқсан келтіретін материалдардың интернет бетінен орын алуы. Қазірде шығарма, эссе жаза алмайтын оқушылар бар. Бұның бәрі көп уақытын кітап оқумен емес, интернетке кіріп түрлі ойындар ойнап, уақытын тиімсіз өткізудің зардабы.

Енді компьютерлік ойындарға келсек, олардың қаншалықты зиянды екенін айта кетейік. Интернеттегі онлайн ойындары атыс – шабыс, тағы басқа қантөгу, жауыздық тақырыбында болады. Осы ойындарды бала ойнап, оның психологиясына қандай жаман әсер беретінін өздерімізде білесіздер. Ұдайы ойнаған баланың миында ойынның мазмұны, әдіс – тәсілдері еніп, жаман қылық, тіпті

кылмысқа да баратын болады. Қалалы жерде ақша табу үшін компьютерлік ойындарды жарнамалап, оқушы балаларды өздеріне тарта бастап, жаман қылықтарға бағыттайды. Интернет ойындарынан басқа да өзіміздің ұлттық ойындарымыз бар, соны неге ойнамасқа? Асық ойнау, күрес, қол күресі, волейбол, футбол сияқты көп ойындар бар. Біз бөлмеде тығылып компьютерлік ойынды ойнағанша, далада таза ауа жұтып, көпшілікпен көңіл көтеріп, денемізді шынықтырып, сау болғанымызға не жетсін.

Күн сайын теледидар қарап отырып не бір түрлі келеңсіз жағдайларға кезігесің. Отбасымен ажырасу, жаман әрекеттерге бару. Қорлық – зомбылық, зорлық бұның бәрі қайдан шықты дейсіз? Әрине қазір заман ауқымы, талабы әр үйде компьютер, интернет желісі бар. Жаңағы өздерің айтқандай компьютерге қол жеткізбесе де ұялы телефон арқылы интернетке де шығуға болады дейсіңдер. Міне, сол арқылы не бір ұятсыз көріністер көреді, интернет арқылы танысады. Мектеп жасындағы баланың сабаққа дайындалғаннан гөрі көп уақытын ұялы телефонына үңілумен өткізеді. Ол неге үңіле береді десең, әрине ол ішіне сабағын жазып алған жоқ. Небір түрлі қырғын атыс – шабыс ойынын, өзгелермен танысу, ұятты көріністер қарайды. Міне, содан барып, ол баланың өмірге көз – қарасы психологиясы өзгереді. Ұрлық – зорлық көбейеді. Жас бала еліктегіш келеді. Әр жаман затты көрген

	сайын, естіген сайын оның бір ұшқыны адам бойында ұялап қалмай ма? Әр нәрсе өз нормасынан асқан соң, жаманға айналады.			
Сабақтың соңы	Кері байланыс. Сабақ соңында оқушылар «ВАК» (визуал, аудиал, кинестетик) стратегиясы арқылы рефлексия жүргізеді: - Бүгінгі сабақта көзбен көріп не үйрендім? - Бүгінгі сабақта құлақпен естіп не үйрендім? - Бүгінгі сабақта қолмен жасап не үйрендім?	Пікір жазылған парақтарға өз ойларын жазып, сабаққа кері байланыс береді Өз ойларын стикерлерге жазады.		Стикер тарату

Бөлім:	3 БӨЛІМ. ӘЛЕУМЕТТІК МЕДИА ЖӘНЕ ИНТЕРНЕТ	
Педагогтің аты-жөні		
Күні:		
Сабақ	№25	
Сынып:	Қатысушылар саны: -	Қатыспағандар саны: -
Сабақтың тақырыбы	Интернет тарихы жайында бірер сөз	
Сабақтың мақсаты	Интерне тарихы туралы түсінік беру	

Сабақтың барысы

Сабақтың кезеңі/ уақыт	Педагогтің әрекеті	Оқушының әрекеті	Бағалау	Ресурстар
Сабақтың басы	Жағымды атмосфера қалыптастыру. Оқушылар ортаға шығып, сағат тілі бағыты бойынша бір-біріне комплимент айтады. Сабақтың тақырыбы анықталады. Оқу мақсаттары мен бағалау критерийлері жарияланады.	Оқушылар амандасып, сабаққа назар аударады		
Сабақтың ортасы	1-тапсырма Интернеттің шығу тарихы туралы не білеміз? Қане, кім айтады? Интернет тарихы - компьютерлік құрылғылар жасай бастаған уақытынан басталады (1950-1960 жылдар аралығы) Интернет желісінің тарихы - 1957 жылы Кеңес Одағы Жердің жасанды серігін ұшырғаннан кейін, АҚШ Қорғаныс министрлігі ақпаратты тасымалдаудың сенімді жүйесі қажет деп шешті. АҚШ	Тапсырманы орындайды	ҚБ «Тексеру парағы» <i>Оқушылар бір-бірінің жұмыстарын берілген депскриптор арқылы дұрыс орындалуын тексереді</i>	Қосымша үлестірмелі материалдар,

	<p>алдыңғы қатарлы зерттеу жобаларының агенттігі (ARPA) осы мақсатта компьютерлік желі құруды ұсынды. Бұл желіні құру Лос-Анджелестегі Калифорния университетіне, Стэнфорд зерттеу орталығына, Юта штатының университетіне және Санта-Барбара қаласындағы Калифорния штатының университетіне тапсырылды. Компьютерлік желі ARPANET деп аталып, 1969 жылы аталған төрт ғылым орталықтарын біріктірді, барлық жұмыстарды АҚШ Қорғаныс министрлігі қаржыландырып отырды. Одан соң, ARPANET желісі жылдам дамып, оны ғылымның әр түрлі салаларындағы ғалымдар қолдана бастады</p> <p>Алғашқы ARPANET сервері 1969 жылдың 1 қыркүйегінде Лос-Анджелестегі Калифорния университетінде орнатылды. «Honeywell 516» компьютерінде 12 КБ оперативті жад бар болатын.</p> <p>1971 жылы желі арқылы электронды почта жіберуге мүмкіндік беретін алғашқы компьютерлік бағдарлама жасалып, ол кеңінен таралды.</p> <p>1973 жылы бұл желіге трансатлантикалық телефон сымы көмегімен Ұлыбритания және Норвегияның ұйымдары қосылып, желі халықаралық сипат алды.</p> <p>1970-жылдары интернет желісі негізінен электронды почтаны жіберу үшін пайдаланылды. Бірақ, интернет желісі басқа техникалық стандарттар негізінде жасалған желілермен байланыс орната алмайтын еді.</p>		<p>ҚБ. «20 секунд». Топтардың бірін-бірі бағалауы. <i>1-топ 2-топты, 2-топ 3-топты, 3-топ 1-топтың жұмысын бағалайды.</i> <i>Топ жұмысын 20 секунд ішінде</i> <i>дескрипторға сәйкес пікір білдіреді.</i></p> <p>Мұғалімнің бақылауы мен комментарийлері</p>	<p>Сурет, қосымша мәтін</p> <p>Қосымша мәтін</p> <p>Кесте</p>
--	---	--	---	---

<p>1970-жылдардың соңында мәліметтерді тасымалдау стандарттары кеңінен тарай бастады, олар 1982-83-жылдары бір стандартқа келтірілді. 1983 жылдың 1 қыркүйегінде ARPANET желісі NCP протоколынан TCP/IP протоколына көшірілді, бұл протокол қазіргі кезге дейін желілерді біріктіру үшін қолданылуда. 1983 жылы «Интернет» термині ARPANET желісіне байланысты айтылатын болды.</p> <p>1984 жылы домендік аттар жүйесі (DNS) жасап шығарылды.</p> <p>1984 жылы ARPANET желісіне бәсекелес пайда болды. АҚШ Ұлттық ғылыми қоры (NSF) университетаралық ауқымды NSFNet ([National Science Foundation Network) желісін құрып, оған көптеген шағын желілерді (сол уақыттарда-ақ танымал болған Usenet және Bitnet желілерін қоса) біріктірді, бұл желінің ақпарат тасымалдау қабілеті ARPANET желісіне қарағанда, біршама артық еді. Бір жыл ішінде бұл желіге 10 мыңдай компьютер қосылды.</p> <p>1988 жылы Internet Relay Chat (IRC) протоколы жасалып, Интернетте нақты уақытта сөйлесу (чат) мүмкіндігі пайда болды.</p> <p>1989 жылы Еуропада, Ядролық сынақтар бойынша еуропалық кеңес (CERN) қабырғаларында Бүкіләлемдік тор концепциясы пайда болды. Оны әйгілі ағылшын ғалымы Тим Бернерс-Ли ұсынды, ол екі жыл ішінде HTTP протоколын, HTML тілін және URI идентификаторларын ойлап</p>			
---	--	--	--

	<p>тапты.</p> <p>1990 жылы ARPANET желісі NSFNet желісімен бәсекелестікке шыдай алмай, өз жұмысын тоқтатты. Осы жылы Интернетке телефон арқылы қосылудың сәті түсті (Dialup access).</p> <p>1991 жылы Бүкіләлемдік тор Интернетте пайда болды, ал 1993 жылы әйгілі NCSA Mosaic браузері пайда болды.</p> <p>1995 жылы NSFNet желісі бастапқы зерттеу мақсаттарына қайта оралды, енді Интернеттің барлық траффигін маршрутизациялаумен Ұлттық ғылыми қордың суперкомпьютерлері емес, желілік провайдерлер айналыса бастады. Осы жылы Бүкіләлемдік тор FTP арқылы файлдарды тасымалдау протоколын трафик жөнінен басып озып, Интернеттегі ақпарат тасымалдаудың негізгі көзіне айналды, Бүкіләлемдік тор консорциумы (W3C) құрылды. Бүкіләлемдік тор Интернетті өзгертіп, оның қазіргі заманғы бет-бейнесінің қалыптасуына әсер етті деп айтуға болады. 1996-жылдан бастап, Бүкіләлемдік тор Интернет түсінігін толықтай ауыстырды деп айтуға болады.</p> <p>1990-жылдары Интернет сол уақыттағы желілердің көпшілігін біріктірді (Фидонет сияқты кейбір желілер интернет құрамына кірген жоқ). Интернеттің техникалық стандарттары ашық, ал оны басқаратын белгілі бір компания жоқ болғандықтан, интернеттің дамуы жекелеген желілердің бірігуіне көп әсерін тигізді. 1997 жылы</p>			
--	---	--	--	--

Интернетте 10 млн компьютер болды, 1 миллионнан астам домендік аттар тіркелді. Интернет ақпарат алмасудың ең танымал құралына айналды.

1998 жылы рим папасы Иоанн Павел II Бүкіләлемдік Интернет Күнін 30 қыркүйек деп бекітті.

Ал қазақ торының туған күні 1994 жылы 19 қыркүйекте Халықаралық тордың ресми түрде ұлттық KZ доменінің тіркелу күні болып саналады.

Қазіргі кезде Интернетпен тек қана компьютерлік желілер арқылы емес, сонымен қатар, байланыс спутниктері, радиосигналдар, кабельдік теледидар, телефон, ұялы байланыс, арнайы оптикалық-талшықтық желілер және электр желілері арқылы да байланысуға болады.

Міне, біз тарих туралы туралы мәлімет алмастық, Енді Интернеттің пайдасы мен зияны туралы «Ғаламшар» тобы мен «Мұрагер» тобы пікірталастырады

2-тапсырма

Пікірталас «Интернеттің пайдасы мен зияны»

«Ғаламшар» тобы жақтаушы,

«Мұрагер» даттаушы.

Пікірталас шарттары:

1./ екі топ өз ойларын ортаға салады, онда (регламент сақтау,) 3 мин










	<p>2/ сұрақ жауап кезеңі 3/ спикерлердің қорытындысы Сөз кезегі ойыншыларға беріледі</p> <p>3-тапсырма Бүкіләлемдік өрмек Бұл ойында оқушылар өрмектегі өрмекшілерді тандап сұрақтарға жауап береді. 1994ж 19 қыркүйекте қандай күн? (KZ домені тіркелген) Домендік аттар жүйесі (DNS)қай кезде жасалып шығарылды? (1984ж) Интернет нақты уақытта сөйлесу мүмкіндігі не деп аталады? (Internet Relay Chat (IRC) протоколы (чат)) Интернет қандай құралдардың көмегімен қосылады? (модем) Қазақстанда интернет қай жылы пайда болды? (1997ж) Қандай сайт түрлерін білесіңдер?(www.edu.gov.kz, www.bag.kz) Электрондық пошта дегеніміз не? (Интернет желісі арқылы хат алмасу) Дүние жүзілік желі не деп аталады? (Интернет)</p>			
<p>Сабақтың соңы</p>	<p>Кері байланыс: «Рефлексиялық пирамида»</p>	<p>Пікір жазылған парақтарға өз ойларын жазып, сабаққа кері байланыс береді</p>		<p>Стикер қағаздары</p>

	 <p>Маңызды 1 нәрсе</p> <p>Сізге пайдалы 2 нәрсе</p> <p>Сіз үйренген 3 нәрсе</p>			
--	---	--	--	--

Бөлім:	3 БӨЛІМ. ӘЛЕУМЕТТІК МЕДИА ЖӘНЕ ИНТЕРНЕТ	
Педагогтің аты-жөні		
Күні:		
Сабақ	№26	
Сынып:	Қатысушылар саны: -	Қатыспағандар саны: -
Сабақтың тақырыбы	Әлеуметтік медиа: мүмкіндіктер мен қатерлер	
Сабақтың мақсаты	Әлеуметтік медиа туралы түсінік беру	

Сабақтың барысы

Сабақтың кезеңі/ уақыт	Педагогтің әрекеті	Оқушының әрекеті	Бағалау	Ресурстар
Сабақтың басы	Оқушылармен амандасып, түгелдеу. Біртмақтастық атмосферасын қалыптастыру. Сабақ тақырыбы мен бағалау критерийлерін талдау. Сабақтың негізгі терминдерімен таныстыру.	Оқушылар амандасып, сабаққа назар аударады		
Сабақтың ортасы	1-тапсырма. <i>Мәтінмен жұмыс .</i> Қазір ғаламтор барлық адамдарға қолжетімді болды. Бұдан басқа ғаламторда Twitter, Instagram, VK, Whatsapp ,Skype, Viber, Одноклассники тағы басқа әлеуметтік желілері бар. Ғаламтордағы ең танымал — Facebook әлеуметтік желісі. Бұл желінің негізін 2004 жылы Марк Цукерберг және оның серіктестері Эдуардо Саверин, Дастин Москович және Крис Хьюзбен қалаған. Facebook-жаңалық алуға, дос табуға, уақыт өткізуге, ең бастысы көптеген пайдалы нәрселер алуға ыңғайлы әлеуметтік желі.	-Мәтіндегі айтылған ойға өз көзқарасын білдіреді; -Сыни тұрғыдан баға береді	ҚБ «Құрастыр, сосын жауап бер» <i>Оқушыларға жауап бергенге дейін өз ойларын жинақтауға мүмкіндік беріңіз.</i> <ul style="list-style-type: none"> • <i>жауап алдындағы 30 секундтық үнсіз ойлау;</i> • <i>жұптағы 2-3 минуттық миға шабуыл;</i> • <i>жауап бермес бұрын бірнеше ойларыңды жаз;</i> 	А3 пішімді парақ қағазы, маркерлер, стикерлер, магниттер, кесте

	<p>Қолданушылар жасы 20-40 жастар аралығы. Дүние жүзінен достар табуға болады. Топтар ашып, көптеген жұмыс бітіруге болады.</p> <p>2013 жылғы зерттеулер бойынша “ВКонтакте” күніне 43 миллион адам кірген. «ВКонтакте» сайтының негізін салушы — <u>Павел Дуров</u>.</p> <p>VK қолданушылардың жасы 16-30 жастар аралығында. Пайдасы достарымен араласып, хат алмасып отырасың. Туыстарыңның, достарыңның фотоларың көресің. Жаңалықтан құр қалмайсың. Неше түрлі видеолар және кинолар көресің, кинотеатрға бармай-ақ. Бұрынғы және қазіргі заманғы әндерді таба аламыз.</p> <p>Бұл — заман талабы. Бізге қазіргі керегі оқу, білім алу. Сондықтан жастар үшін керекті, тиімді әлеуметтік желілердің көбейгені жақсы.</p> <p>Мәтінмен жұмыс:</p> <p>1. топқа: Жоспар құрастыр . Сын есім+зат есім (сөз тіркесі),</p> <p>2. топқа: Мәтін бойынша сұрақтар құрастыр</p>	<p>-Мәтін мазмұнын түсінеді -Негізгі мәліметтерді таба алады</p>	<p><i>өз көршіңмен болжамды жауапты талқыла.</i></p> <p>ҚБ «Смайликтер» әдісі</p> <table border="1" data-bbox="1485 408 1839 887"> <tr> <td data-bbox="1485 408 1603 523"></td> <td data-bbox="1603 408 1733 523"></td> <td data-bbox="1733 408 1839 523"></td> </tr> <tr> <td data-bbox="1485 523 1603 887">Жалға стыру ға дайын мын</td> <td data-bbox="1603 523 1733 887">Бір нәрсе түсіне мін, бірақ бәрін емес</td> <td data-bbox="1733 523 1839 887">Түсі нбей мін, қайт алап қара у қаж ет</td> </tr> </table>				Жалға стыру ға дайын мын	Бір нәрсе түсіне мін, бірақ бәрін емес	Түсі нбей мін, қайт алап қара у қаж ет	<p>Карточка</p>
										
Жалға стыру ға дайын мын	Бір нәрсе түсіне мін, бірақ бәрін емес	Түсі нбей мін, қайт алап қара у қаж ет								
<p>Сабақтың соңы</p>	<p>Кері байланыс: «Аяқталмаған сөйлем» әдісі</p> <ul style="list-style-type: none"> • Мен бүгін ... білдім • Маған ... қызықты болды • Маған ... қиын болды • Мен келесі тапсырмаларды орындадым ... 	<p>Пікір жазылған парақтарға өз ойларын жазып, сабаққа кері байланыс береді</p>								

	<ul style="list-style-type: none">• Мен ... екенін түсіндім• Мен енді ... жасай аламын• Мен ... үйрендім• Мен ... жасай алдым• Мен ... жасап көремін• Мен ... таңқалдым• Мен өмірде ... қолданамын• Маған ... ұнамады			
--	--	--	--	--

Бөлім:	3 БӨЛІМ. ӘЛЕУМЕТТІК МЕДИА ЖӘНЕ ИНТЕРНЕТ	
Педагогтің аты-жөні		
Күні:		
Сабақ	№27-28	
Сынып:	Қатысушылар саны: -	Қатыспағандар саны: -
Сабақтың тақырыбы	Интернет пен әлеуметтік желілердің қоғамға ықпалы	
Сабақтың мақсаты	Әлеуметтік желілердің қоғамға пайдасы мен зиянын ажыратып, өз пікірін білдіру	

Сабақтың барысы

Сабақтың кезеңі/ уақыт	Педагогтің әрекеті	Оқушының әрекеті	Бағалау	Ресурстар
Сабақтың басы	Оқушылармен амандасып, түгелдеу. Бітмақтастық атмосферасын қалыптастыру. Сабақ тақырыбы мен бағалау критерийлерін талдау. Сабақтың негізгі терминдерімен таныстыру.	Оқушылар амандасып, сабаққа назар аударады		
Сабақтың ортасы	1-тапсырма. Миға шабуыл» әдісі Талқылау сұрақтары: - Сіздердің топтарыңызға берілген атаулар бойынша не ойлайсыздар? - Әлеуметтік желілер дегеніміз не? - Қандай әлеуметтік желілерде тіркелгенсіздер? - Әлеуметтік желіде қанша уақытыңды өткізесіздер? - Әлеуметтік желінің адам өміріне тигізер пайдасы қандай? - Әр күндеріңізді әлеуметтік желісіз елестете аласыздар ма?	Сұрақтарға жауап береді	ҚБ «Құрастыр, сосын жауап бер» <i>Оқушыларға жауап бергенге дейін өз ойларын жинақтауға мүмкіндік беріңіз.</i> • <i>жауап алдындағы 30 секундтық үнсіз ойлау;</i> • <i>жұптағы 2-3 минуттық миға шабуыл;</i>	А3 пішімді парақ қағазы, маркерлер, стикерлер, магниттер, кесте

Енді біз өз күн тәртібімізді жасап көрейік.

2-тапсырма.

ЖЖ. Оқылым алдындағы тапсырма.

Жұптасып «Әлеуметтік желісіз бір күнім» тақырыбында өздеріңіздің күн тәртіптеріңізді жобалаңыздар.

3-тапсырма.

Оқылым тапсырмасы.

ЖЖ.ТЖ«Ойлан, жұптас, талқыла» әдісі арқылы жұппен, топпен жұмыс істей отыра проблеманы анықтайды, жалпы проблемалар тізімін шығарады, комментарий шығарады.

1-кезең.

Мәтінді түсініп оқыңыздар, ондағы проблемаларды анықтаңыздар және олардың тізімін жасаңыздар.

Әлеуметтік желілер — ермектері бірдей адамдардың интернетте бірігетін қоғамдастық сайттары.

Әлеуметтік желілер Интернетте 1995 ж. бастап кең таралған, осы жылы бірінші әлеуметтік желі — Classmates.com (Сыныптастар) сайт ашылды. 2003-2004жж. MySpace, Facebook жобалары шықты. Мысалы, Facebook бастапқыда Гарвард студенттеріне арналып бағдарламаланған. Сосын өзге де университет студенттерінің тіркелуіне мүмкіндік беріледі. Ал біршама уақыттан кейін электронды поштасы бар кез келген адам аккаунт ашып, қолдана бастайды. Twitter, Vkontakte, M-agent, Whatsapp, Instagram, Viber, Другвокруг, Casao

-Өз күн тәртібіңізді әлеуметтік желісіз жобалау қаншалықты қиындық тудырды?

-Жалпы әлеуметтік желілерден қандай проблемалар туындайды деп ойлайсыздар?

- жауап бермес бұрын бірнеше ойларыңды жаз; өз көршіңмен болжамды жауапты талқыла.

ҚБ «Смайликтер» әдісі

		
Жалға стыру ға дайын мын	Бір нәрсе түсіне мін, бірақ бәрін емес	Түсі нбей мін, қайт алап қара у қаж ет

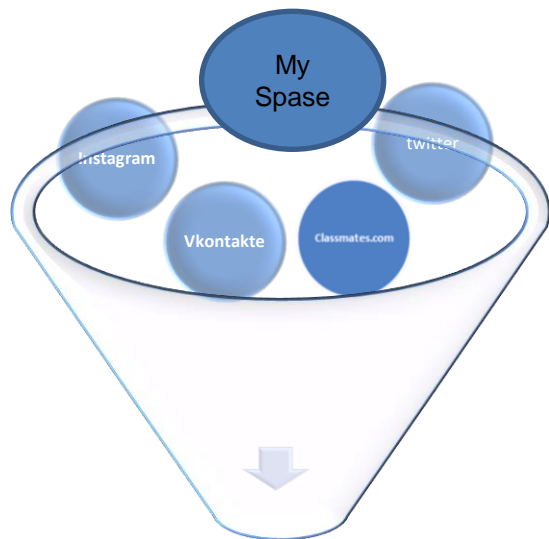
Карточка

	<p>Talk,Line, Imo сынды көптеген елдерде қолданылатын танымал желілер бар. Instagram – көбіне суреттерін бөліскісі келетіндерге арналған желі. Vkontakte қолданушылары 16-30 жас аралығында.Пайдасы достармен араласып, хат алмасып фото көреді. Түрлі видео, кино көріп, іздеген әнді табуға болады. Facebook-жаңалық алуға, дос табуға, уақыт өткізуге, ең бастысы көптеген пайдалы нәрселер алуға ыңғайлы әлеуметтік желі.</p> <p>Қазіргі қоғамның 65%-ы ғаламторға күнделікті кіре алады.</p> <p>Әлеуметтік желі жастардың басты ермегіне айналды және аурудың бір түріне айналып бара жатқан секілді. Соның салдарынан күндіз меңіреу, селқос жанның күйіне түседі. Ұйқысы немесе ұялы телефонға ұзақ телмірудің денсаулыққа зиян екенін біледі. Бірақ оны қолданудан бас тартатындары қанбай, күн тәртібі бұзылады. Әрине, көпшілігі компьютер өте сирек. Керісінше, интернетке тәуелділік артып барады.</p> <p><u>2-кезең.</u></p> <p>Проблемалар тізімімен танысып, оған комментарий жасаңыздар.</p> <ul style="list-style-type: none"> - Интернет жастардың басты ермегіне айналған. - Әлеуметтік желі аурудың бір түріне айналууда. - Әлеуметтік желіге тәуелділік артуда. 	<p>- Мәтінді түсініп оқиды</p> <p>- Мәтіндегі проблеманы анықтайды</p> <p>- комментарий жасайды.</p>	<p>ҚБ «Көршінді бағала» әдісі</p> <p><i>Оқушылар бір-бірінің тапсырмаларын оқып тексереді, ұсынылған дұрыс жауаппен бір – бірінсалыстырады</i></p>	
--	--	--	---	--

4-тапсырма.

ТЖ «Сүзгі» әдісі.

Сүзгідегі ең танымал желіні іріктеп жоғарыға қалдырып, танымалдығы төмен желілерді сүзгіден өткізіңіздер.



5-тапсырма.

ТЖ. SWOT талдауы арқылы әлеуметтік желілер әлеміне сараптама жасаңыздар.

-Жоғарыда қалдырған желілерді неге ең танымал деп санайсыздар

-Сүзгіден не себепті танымалдығы төмен желілерді өткіздіңіз?

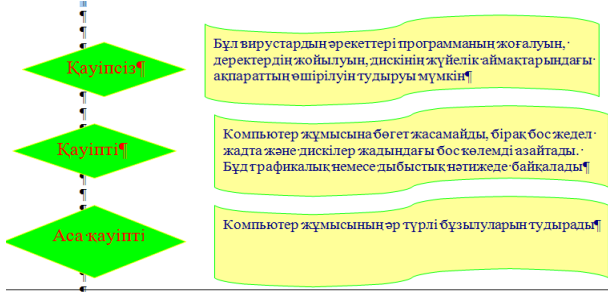
	<table border="1" style="width: 100%; border-collapse: collapse;"> <tr> <td style="width: 50%; text-align: center; vertical-align: top;"> Күшті жақтары Мүмкіндіктер </td> <td style="width: 50%; text-align: center; vertical-align: top;"> Әлсіз жақтары Қауіптер </td> </tr> </table>	Күшті жақтары Мүмкіндіктер	Әлсіз жақтары Қауіптер			
Күшті жақтары Мүмкіндіктер	Әлсіз жақтары Қауіптер					
Сабақтың соңы	Кері байланыс: «Аяқталмаған сөйлем» әдісі <ul style="list-style-type: none"> • Мен бүгін ... білдім • Маған ... қызықты болды • Маған ... қиын болды • Мен келесі тапсырмаларды орындадым ... • Мен ... екенін түсіндім • Мен енді ... жасай аламын • Мен ... үйрендім • Мен ... жасай алдым • Мен ... жасап көремін • Мен ... таңқалдым • Мен өмірде ... қолданамын • Маған ... ұнамады 	Пікір жазылған парақтарға өз ойларын жазып, сабаққа кері байланыс береді				

Бөлім:	3 БӨЛІМ. ӘЛЕУМЕТТІК МЕДИА ЖӘНЕ ИНТЕРНЕТ	
Педагогтің аты-жөні		
Күні:		
Сабақ	№29-30	
Сынып:	Қатысушылар саны: -	Қатыспағандар саны: -
Сабақтың тақырыбы	Компьютерлік вирус	
Сабақтың мақсаты	<i>Компьютерлік вирус туралы ақпарат беру</i>	

Сабақтың барысы

Сабақтың кезеңі/ уақыт	Педагогтің әрекеті	Оқушының әрекеті	Бағалау	Ресурстар
Сабақтың басы	Сәлемдесу, оқушыларды түгендеу.. Ынтасын сабаққа аудару. Сынып тазалығына көңіл бөлу. Оқушылар бір-біріне жақсы тілектер айтып, сабаққа деген көңіл-күйлерін арттыру.	Оқушылар амандасып, сабаққа назар аударады Оқушылар сұрақтарға жауап береді		
Сабақтың ортасы	1-тапсырма. (бос орынды толықтыр) Компьютерлік вирус -өздігінен _____ қабілетті арнайы _____, ол компьютер _____сақталатын программалар мен файлдарды _____, _____және _____компьютерді _____ мүмкін. Компьютерлік вирустармен күресу үшін _____ программаларды тұрақты _____тұру қажет. 2-тапсырма:	Тапсырманы орындайды	ҚБ «Күн шуағы» әдісі -Мен түсіндім. –мен әлі сенімсізбін -мен түсінбедім	Қосымша мәтін

Вирус әрекеттерінің олардың түрлеріне сәйкестіктерін тағайындаңдар.



3-тапсырма

Материалды пайдаланып, кестені толтырыңдар.

Антивирустық программа типі	Антивирустық программалардың негізгі міндеттері	Белгілі антивирустық программаның аты
Детектор		
Полифагтар		
Ревизорлар		

4-тапсырма

1. Компьютерлік вирус – бұл мынадай программа:

Кестені толтыра алады

Сұрақтардың дұрыс жауабын айта алады

ҚБ «смайликтер» арқылы топтық бағалау

Тапсырма сұрақтары

	<p>А) компьютерді бұзатын В) «көбеюге» қабілетті және басқа программаларды «зақымдайтын» С) Қапшықтар мен файлдарды жоятын Д) желілер бойымен таралатын</p> <p>2. Вирус туралы қай пікір дұрыс: А) вирус компьютердің жедел жадын азайтады; В) Вирус компьютер жұмысын тежейді; С) вирус экранға бөтен ақпараттарды шығарады; Д) вирус компьютердегі ақпаратты жояды; Е) вирус дискеттің дисководқа енуіне кедергі жасайды</p> <p>3. Дұрыс емес пікір: А) вирустан құтылу мүмкін емес В) вирус компьютер жұмысын тежейді С) вирус мәліметтер форматын өзгерту мүмкін Д) вирус экранға бөтен ақпараттарды шығарады Е) вирус компьютердегі ақпаратты жояды</p> <p>4. Орындалушы файлдар жоятын вирустар түрі: А) файлдық вирустар; В) енуші вирустар С) желілік вирустар Д) макровирустар Е) микровирустар</p> <p>5. Компьютерлік вирустардан қорғану бұл : А) вирустардың кіруін болдырмау В) ДК –ге вирус енсе, оларға қарсы</p>		Өзін-өзі бағалау	
--	--	--	-------------------------	--

	<p>шабуылды болдырмау С) қиратушылық әрекеттерді болдырмау Д) дұрыс жауабы жоқ Е) а,в,с жауаптары</p> <p>6. Компьютерлік вирустардың негізгі түрлері: А) аппараттық, программалық, жүктеуші, макровирустар В) программалық, жүктеуші, макровирустар, желілік С) файлдық, программалық, макровирустар, жүктеуші Д) аппараттық, программалық, жүктеуші, желілік</p> <p>7. Вирустан қорғанудың негізгі әдістері А) қажет мәліметтердің көшірмесін сақтау В) кең тараған вирустардың программалық кодтарын салыстыру С) программалық құралдар Д) программалық ,аппараттық, ұйымдастырушылық құралдар Е) тек ұйымдастырушылық құралдар</p> <p>8. Вирусқа қарсы программалар А) Avp, drweb В) MS-Dos, MS Word, Avp С) MS- Word, MS Excel, Norton Commander Д) MS-Dos, Norton Commander, drweb Е) MS- Word, MS Excel, Norton Antivirus</p>			
<p>Сабақтың соңы</p>	<p>Кері байланыс. Сабақ соңында оқушылар «ВАК» (визуал, аудиал, кинестетик) стратегиясы арқылы рефлексия жүргізеді:</p>	<p>Пікір жазылған парақтарға өз ойларын жазып, сабаққа кері байланыс береді Өз ойларын стикерлерге жазады.</p>		<p>Стикер тарату</p>

	- Бүгінгі сабақта көзбен көріп не үйрендім? -Бүгінгі сабақта құлақпен естіп не үйрендім? - Бүгінгі сабақта қолмен жасап не үйрендім?			
Бөлім:	3 БӨЛІМ. ӘЛЕУМЕТТІК МЕДИА ЖӘНЕ ИНТЕРНЕТ			
Педагогтің аты-жөні				
Күні:				
Сабақ	№31-32			
Сынып:	Қатысушылар саны: -	Қатыспағандар саны: -		
Сабақтың тақырыбы	Интернет-қауіп-қатерлер			
Сабақтың мақсаты	Интернеттегі қауіп-қатерлер туралы түсінік беру			

Сабақтың барысы

Сабақтың кезеңі/ уақыт	Педагогтің әрекеті	Оқушының әрекеті	Бағалау	Ресурстар
Сабақтың басы	Оқушылармен амандасып, түгелдеу. Біртмақтастық атмосферасын қалыптастыру. Өз ойларыңды ашық айтып, сыни тұрғыдан ойлана отырып жаңа сабақтың тақырыбын және мақсатын анықтайды.	Оқушылар амандасып, сабаққа назар аударады		
Сабақтың ортасы	1-тапсырма «Сұрақ – жауап» әдісі арқылы оқушыларға сұрақ беріледі және олар топ болып пікірталас тудырып, өз ойларын айтады. «Сіз қалай ойлайсыз не себепті интернетті пайдалану барысында бөгде жұмыстың көшірмесін алу неліктен заңды емес?» талқылау 2. Сөз тіркестерін телекоммуникациялық технологиямен байланыстырып, толтырыңыз: 1. ... желі; 2. ... мекенжай; 3. электрондық ...;	Сұрақтарға жауап береді	ҚБ. Үш «Қ». Топтардың өзін бағалауы. <i>Топ мүшелері өздерінің жұмысын «Қашан? Қайда? Қалай?» деген үш сұраққа жауап беру арқылы, дескрипторға сүйене отырып бағалайды.</i>	Қосымша мәтін

4. желі...;
5. ...- сервер;
6. ...жәшік

2-тапсырма

Сыныпқа арналған саулнама сұрақ

кесте 1

р/с	сұрақтар	жауабы
1	Компьютерде жұмыс істеу мүмкіндіктерің бар ма?	
2	Компьютерлік клубтарға жиі барасыз ба?	
3	Бір күнде қанша сағат компьютердің алдында отырасыз?	
4	Компьютерде немен айналысасыз?	
5	Компьютерде жұмыс істеді басқа жұмыстармен ұштастырасыңдар ма?	
6	Компьютерде жұмыс жасауда қанша уақыт аралығында үзіліс жасайсыңдар?	
7	Үйіңізде компьютер бар ма?	
8	Арнаулы компьютер үстөліңіз бар ма?	
9	Арнаулы компьютер орындығыңыз бар ма?	
10	Жарық сәулелері компьютерге қай жақтан түседі?	
11	Компьютерде жұмыс істеген кезде көзіңіздің, басыңыздың ауырғаны байқала ма?	

3-тапсырма. Интернеттегі қауіп-қатерлер «SWOT» талдау

Күшті жақтары	Әлсіз жақтары
Мүмкіндіктері	Қатерлері

ҚБ «БК формуласы»

Оқушылар бағалау критерийлерін БК формуласы бойынша өз нұсқаларын ұсынады.

Мұғалім және оқушылар комментарий береді.

Ғаламтордың қаупін біледі, пайдасы мен зиянын ажыратады.

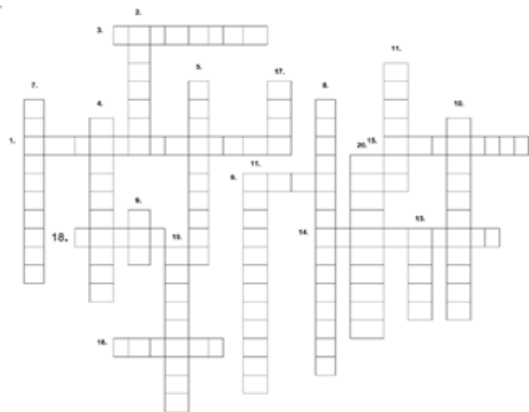
Сабақтың соңы	Кері байланыс: <i>Сабақ соңындағы оқушылардың кері байланысы:</i> <i>МАҚСАТТАРҒА ҚАЙТА ОРАЛУ</i> Үш минуттық эссе Не оңай болы? Не қиын болды? Нені үйрендім?	Пікір жазылған парақтарға өз ойларын жазып, сабаққа кері байланыс береді		Стикер қағаздары
----------------------	--	--	--	------------------

Бөлім:	3 БӨЛІМ. ӘЛЕУМЕТТІК МЕДИА ЖӘНЕ ИНТЕРНЕТ	
Педагогтің аты-жөні		
Күні:		
Сабақ	№33-34	
Сынып:	Қатысушылар саны: -	Қатыспағандар саны: -
Сабақтың тақырыбы	Қорытынды сабақ	
Сабақтың мақсаты	Қорытынды қайталау сабағы	

Сабақтың барысы

Сабақтың кезеңі/ уақыт	Педагогтің әрекеті	Оқушының әрекеті	Бағалау	Ресурстар
Сабақтың басы	Жағымды атмосфера қалыптастыру. Оқушылар ортаға шығып, сағат тілі бағыты бойынша бір-бірлеріне комплимент айтады. Сабақтың тақырыбы анықталады. Оқу мақсаттары мен бағалау критерийлері жарияланады.	Оқушылар амандасып, сабаққа назар аударады		
Сабақтың ортасы	1-тапсырма Мұғалім қорытынды жасайды: «міне, біз сіздермен медиа- сауаттылық курсың аяқтадық. (Егер мұғалімнің уақыты бар болса, курстың негізгі тақы- рыптарын қысқаша еске түсіру ұсынылады). Бұл курстың соңында біз бақылау немесе тексеру жұмыстарын жазбай- мыз, бірақ кроссворд шешу арқылы барлық тақырыптарды қорытындылаймыз. Оқушылар үш топқа бөлінеді, оларға крос-		ҚБ «Тексеру парағы» <i>Оқушылар бір-бірінің жұмыстарын берілген депскриптор арқылы дұрыс орындалуын тексереді</i>	Қосымша үлестірмелі материалдар,

свордтар мен тапсырмалар жазылған парақшалар беріледі. Мұғалімнің қалауы бойынша бұл тапсырмаға жарыстыру компонентін енгізуге болады, яғни кроссвордты тез шешкен топқа ынталандыру шарасын тағайындай аласыз.



1. Қандай да бір жағдайға немесе оқиғаға тәуелділігі жоқ, тек нақты ақпаратқа сүйену ... деп аталады.
2. Заттар, құбылыстар мен адамдар туралы барлық деректі қалай атаймыз?
3. Қолға ұстап нақты көре алмаймыз, тек коммуникациялық құрал ретінде пайда болып, кейіннен бүкіл әлемге таралған.
4. Бұл сөзді осы уақытқа дейін

Оқушылар өз ойларын ортаға салады.
Сұрақтарға жауап береді

ҚБ. «20 секунд».
Топтардың бірін-бірі бағалауы.
1-топ 2-топты, 2-топ 3-топты, 3-топ 1-топтың жұмысын бағалайды. Топ жұмысын 20 секунд ішінде дескрипторға сәйкес пікір білдіреді.

Сурет, қосымша мәтін

Қосымша мәтін


Кесте

	<p>теңізшілілер мен ұшқыштар көбірек қолданған, алайда қазіргі журналистика талабына сәйкес жиі қолданылатын географиялық термин.</p> <p>5. Өзгелерден өзгеше ойлаудың түрін атаңыз</p> <p>6. Қылмысқа немесе қандай да бір оқиғаға қатысы жоқ адамға таңылған, сот арқылы немесе өзге де дәлелдермен негізделме- нен айып түрі.</p> <p>7. Тотарлитарлық жүйелер мен қандай да бір идеяны бұқараға тану үшін, аталмыш идеяның дұрыс екенін жеткізетін ақпааттың түрі.</p> <p>8. БАҚ рөлі мен функциясын, ол таратқан ақпараттың растығын</p> <p>9. Бұл үшін ҚР Қылмыстық кодексінде арнайы бап қарастырылған. Оны соңғы БАҚ туралы Заң бойынша шектеді және оны жасау үшін ЭЦҚ арқылы авторлану қажет. Бұл не?</p> <p>10. Әлемдегі ең үлкен ашық энциклопедия.</p> <p>11. Тек үшінші рет шақырғанда ғана Гуглға жұмысқа барған біздің отандасымыз кім?</p> <p>12. Ол қазір барлық салада кездеседі. Қиындық деңгейі бойынша қарапайым, орташа, күрделі, өте қиын болып бөлінеді.</p>		<p>Мұғалімнің бақылауы мен комментарийлері</p>	
--	--	--	---	--

Кейбір жағдайда бірнеше аутинтификацияны қажет етеді.

13. Оқиғаға тікелей қатысы жоқ, алайда сол оқиғаға байланысты деп таралған видео немесе фото ақпаратты қалай атаймыз?
14. Кең тараған БАҚ түрі.
15. Жинақталған немесе өңделген ақпаратты БАҚ тарататын бірнеше топтан тұратын бірлестікті қалай атаймыз?
16. Елде сөз бостандығы мен пікір еркіндігі артқан кезде ол да артады. Ол әр азаматты жеке адам ретінде қарап, олардың құқықтарын шектемейді. Бұл не? немесе терістігін анықтай алуды не деп атайсыз?
17. Ақпарат мәдениетінің өлшем бірлігі Танымал фразалар мен суреттердің көмегімен өз ойыңды жеткізуге, шешен адамдар жиі қолданатын ақпараттық бірлік
18. Бұл электронды БАҚқа жатады. Қазақстанда ең алғаш 1958 жылдың 8 наурызында пайда болған.
19. Әлемдегі ең ірі әлеуметтік желі.
20. Қоғамдық қызметтің бір түрі. Бұқалық коммуникация арқылы ақпаратты тарату, өңдеуге арналған мамандық түрі.

Тігінен:

	<p>2. ақпарат 4. геолокация 5. критикалық 7. пропаганда 8. медиасауаттылық 9. мем 10. телевидения 11. фейсбук 12. журналистика 13. пікір 17. фейк 19. аудитория 20. Демократия</p> <p>Көлденеңінен: 1. объективтілік 3. ғаламтор 6. жала 14. Уикипедия 15. Бекетаев 16. пароль 18. газет</p>			
<p>Сабақтың соңы</p>	<p>Кері байланыс: «Рефлексиялық пирамида»</p> 	<p>Пікір жазылған парақтарға өз ойларын жазып, сабаққа кері байланыс береді</p>		<p>Стикер қағаздары</p>

Пайдаланылған әдебиеттер тізімі:

1. <http://nepravda.in.ua/kak-izrail-stal-liderom-v-oblasti-kiberbezopasnosti/>
2. <https://egov.kz/cms/kk/cyberspace>
3. turkystan.kz , “Киберқауіпсіздік – ұлттық әрі мемлекеттік өлшем”
4. Әлия Есмұханова, «Халықаралық және ұлттық заңнамадағы киберқауіпсіздік»; 2016ж, Алматы
5. <http://orleu-uko.kz/> «Ақпараттық кеңістіктегі киберқауіпсіздік ұстанымдар»
6. *Молодой ученый.* — 2020. — № 48 (338). — С. 618-620.
7. Интернет желісінің <https://docviewer.jandex.ru> сайт материалдары